

DECISÃO NORMATIVA Nº 006/94-TCU

Dispõe sobre a aprovação, pelo Tribunal de Contas da União, para o exercício de 1995, dos coeficientes a serem utilizados no cálculo das quotas para a distribuição dos recursos previstos no art. 159, inciso I, alíneas "a", "b" e "c" da Constituição Federal e da Reserva instituída pelo Decreto-lei nº 1.881, de 27 de agosto de 1981.

O TRIBUNAL DE CONTAS DA UNIÃO, no uso da atribuição que lhe confere o art. 161, parágrafo único, da Constituição Federal e o art. 1º, inciso IV, da Lei nº 8.443, de 16 de julho de 1992 (Lei Orgânica do Tribunal de Contas da União), e ainda o constante no art. 159, inciso I, alíneas "a", "b" e "c" da Constituição Federal, no art. 34 §§ 1º, 2º e 10 do Ato da Disposições Constitucionais Transitórias; nos arts. 88 a 92, da Lei nº 5.172, de 25 de outubro de 1966 (Código Tributário Nacional), com as alterações introduzidas pelo Ato Complementar nº 35, de 28 de fevereiro de 1967, pelo Decreto-lei nº 1.881, de 27 de agosto de 1981 e pelas Leis Complementares nºs 59, de 22 de dezembro de 1988; 62, de 28 de dezembro de 1989, 71, de 03 de setembro de 1992, e 74, de 30 de abril de 1993, e

CONSIDERANDO os termos da Decisão nº 764/94, proferida pelo Plenário na Sessão Extraordinária de 13 de dezembro de 1994 (Ata nº 58/94), no processo TC nº 020.442/94-7, resolve:

Art. 1º Aprovar, na forma dos Anexos I, II, III, IV e V desta Decisão Normativa, os coeficientes destinados ao cálculo das quotas referentes ao Fundo de Participação dos Estados e do Distrito Federal - FPE, ao Fundo de Participação dos Municípios - FPM, aos recursos para aplicação em programas de financiamento ao setor produtivo das Regiões Norte, Nordeste e Centro-Oeste, previstos no art. 159, inciso I, alíneas "a", "b" e "c" da Constituição Federal, bem como à Reserva instituída pelo art. 2º do Decreto-lei nº 1.881, de 27 de agosto de 1981.

Art. 2º Esta Decisão Normativa entrará em vigor em 1º de janeiro de 1995, revogadas as disposições em contrário.

T.C.U., Sala das Sessões, em 13 de dezembro de 1994.


ELVIA L. CASTELLO BRANCO
Presidente


FERNANDO GONÇALVES
Ministro-Relator

DECISÃO NORMATIVA Nº 006 /94-TCU

ANEXO I
FUNDOS CONSTITUCIONAIS
EXERCÍCIO DE 1995

DENOMINAÇÃO	PARTICIPAÇÃO PERCENTUAL	
	IMPOSTO DE RENDA	I P I
Fundo de Participação dos Estados e do Distrito Federal-FPE.....	21,5	21,5
Fundo de Participação dos Municípios-FPM	22,5	22,5
Fundo de Financiamento do Norte-FNO.....	0,6	0,6
Fundo de Financiamento do Nordeste-FNE.....	1,8	1,8
Fundo de Financiamento do Centro-Oeste-FCO.....	0,6	0,6
Fundo de Compensação pelas Exportações de Produtos Industrializados.....	-	10,0
TOTAL	47,0	57,0

DECISÃO NORMATIVA Nº 006/94-TCU

ANEXO II

F.P.E.-COEFICIENTES DE PARTICIPAÇÃO DOS
ESTADOS E DO DISTRITO FEDERAL

UNIDADE DA FEDERAÇÃO	COEFICIENTE
01 - Acre.....	3,4210
02 - Alagoas.....	4,1601
03 - Amapá.....	3,4120
04 - Amazonas.....	2,7904
05 - Bahia.....	9,3962
06 - Ceará.....	7,3369
07 - Distrito Federal.....	0,6902
08 - Espírito Santo.....	1,5000
09 - Goiás.....	2,8431
10 - Maranhão.....	7,2182
11 - Mato Grosso.....	2,3079
12 - Mato Grosso do Sul.....	1,3320
13 - Minas Gerais.....	4,4545
14 - Pará.....	6,1120
15 - Paraíba.....	4,7889
16 - Paraná.....	2,8832
17 - Pernambuco.....	6,9002
18 - Piauí.....	4,3214
19 - Rio de Janeiro.....	1,5277
20 - Rio Grande do Norte.....	4,1779
21 - Rio Grande do Sul.....	2,3548
22 - Rondônia.....	2,8156
23 - Roraima.....	2,4807
24 - Santa Catarina.....	1,2798
25 - São Paulo.....	1,0000
26 - Sergipe.....	4,1553
27 - Tocantins.....	4,3400
T O T A L	100

DECISÃO NORMATIVA Nº 006 /94-TCU

ANEXO III

F.P.M - CAPITAL

COEFICIENTES DE PARTICIPAÇÃO DAS CAPITAIS DOS
ESTADOS E DO DISTRITO FEDERAL

NOME DA CAPITAL	COEFICIENTE
01 - ARACAJU (SE).....	2,80
02 - BELÉM (PA).....	6,40
03 - BELO HORIZONTE (MG).....	6,00
04 - BOA VISTA (RR).....	2,40
05 - BRASÍLIA (DF).....	3,50
06 - CAMPO GRANDE (MS).....	2,40
07 - CUIABÁ (MT).....	2,80
08 - CURITIBA (PR).....	4,00
09 - FLORIANÓPOLIS (SC).....	1,80
10 - FORTALEZA (CE).....	12,50
11 - GOIÂNIA (GO).....	4,20
12 - JOÃO PESSOA (PB).....	5,00
13 - MACAPÁ (AP).....	3,20
14 - MACEIÓ (AL).....	5,00
15 - MANAUS (AM).....	2,70
16 - NATAL (RN).....	3,60
17 - PALMAS (TO).....	5,00
18 - PORTO ALEGRE (RS).....	3,20
19 - PORTO VELHO (RO).....	2,40
20 - RECIFE (PE).....	8,00
21 - RIO BRANCO (AC).....	3,60
22 - RIO DE JANEIRO (RJ).....	4,00
23 - SALVADOR (BA).....	8,00
24 - SÃO LUÍS (MA).....	6,25
25 - SÃO PAULO (SP).....	3,00
26 - TERESINA (PI).....	5,00
27 - VITÓRIA (ES).....	2,00
TOTAL	118,75

DECISÃO NORMATIVA Nº 006/94-TCU

ANEXO IV

RESERVA DO FPM - INTERIOR (DECRETO-LEI Nº 1.881/81)

ESTADO/MUNICÍPIO	COEFICIENTE
ALAGOAS	
001 - Arapiraca.....	5,00
BAHIA	
002 - Feira de Santana.....	2,80
003 - Ilhéus.....	2,80
004 - Itabuna.....	2,80
005 - Juazeiro.....	2,80
006 - Vitória da Conquista.....	2,80
CEARÁ	
007 - Caucaia.....	5,00
008 - Juazeiro do Norte.....	5,00
009 - Maracanau.....	5,00
ESPÍRITO SANTO	
010 - Cariacica.....	2,00
011 - Serra.....	2,00
012 - Vila Velha.....	2,00
GOIÁS	
013 - Anápolis.....	2,80
014 - Aparecida de Goiânia.....	2,80
015 - Luziânia.....	2,80
MARANHÃO	
016 - Caxias.....	5,00
017 - Imperatriz.....	5,00
MATO GROSSO	
018 - Varzea Grande.....	2,80
MATO GROSSO DO SUL	
019 - Dourados.....	2,40
MINAS GERAIS	
020 - Betim.....	2,00
021 - Contagem.....	2,00
022 - Divinópolis.....	2,00
023 - Governador Valadares.....	2,00
024 - Ipatinga.....	2,00
025 - Juiz de Fora.....	2,00
026 - Montes Claros.....	2,00
027 - Sete Lagoas.....	2,00
028 - Uberaba.....	2,00
029 - Uberlândia.....	2,00
PARÁ	
030 - Altamira.....	3,20
031 - Ananindeua.....	3,20
032 - Itaituba.....	3,20

DECISÃO NORMATIVA Nº 006/94-TCU

ANEXO IV - CONTINUAÇÃO

ESTADO/MUNICÍPIO	COEFICIENTE
033 - Marabá.....	3,20
034 - Santarém.....	3,20
PARAÍBA	
035 - Campina Grande.....	5,00
PARANÁ	
036 - Cascavel.....	2,00
037 - Foz do Iguaçu.....	2,00
038 - Guarapuava.....	2,00
039 - Londrina.....	2,00
040 - Maringá.....	2,00
041 - Ponta Grossa.....	2,00
PERNAMBUCO	
042 - Caruaru.....	4,00
043 - Jaboatão dos Guararapes.....	4,00
044 - Olinda.....	4,00
045 - Paulista.....	4,00
046 - Petrolina.....	4,00
RIO GRANDE DO NORTE	
047 - Mossoró.....	3,60
RIO GRANDE DO SUL	
048 - Canoas.....	1,60
049 - Caxias do Sul.....	1,60
050 - Gravataí.....	1,60
051 - Novo Hamburgo.....	1,60
052 - Passo Fundo.....	1,60
053 - Pelotas.....	1,60
054 - Rio Grande.....	1,60
055 - Santa Maria.....	1,60
056 - São Leopoldo.....	1,60
057 - Viamão.....	1,60
RIO DE JANEIRO	
058 - Barra Mansa.....	1,60
059 - Belford Roxo.....	1,60
060 - Campos dos Goytacazes.....	1,60
061 - Duque de Caxias.....	2,00
062 - Itaboraí.....	1,60
063 - Magé.....	1,60
064 - Nilópolis.....	1,60
065 - Niterói.....	1,60
066 - Nova Friburgo.....	1,60
067 - Nova Iguaçu.....	3,60
068 - Petrópolis.....	1,60
069 - São Gonçalo.....	2,00

DECISÃO NORMATIVA Nº 006/94-TCU

ANEXO IV - CONTINUAÇÃO

ESTADO/MUNICÍPIO	COEFICIENTE
070 - São João de Meriti.....	1,60
071 - Volta Redonda.....	1,60
SANTA CATARINA	
072 - Blumenau.....	1,80
073 - Criciúma.....	1,80
074 - Joinville.....	1,80
075 - Lages	1,80
SÃO PAULO	
076 - Americana.....	1,20
077 - Araçatuba.....	1,20
078 - Araraquara.....	1,20
079 - Bauru.....	1,20
080 - Campinas.....	1,80
081 - Carapicuíba.....	1,20
082 - Diadema.....	1,20
083 - Franca.....	1,20
084 - Guarujá.....	1,20
085 - Guarulhos.....	1,50
086 - Itaquaquecetuba.....	1,20
087 - Jacareí.....	1,20
088 - Jundiaí.....	1,20
089 - Limeira.....	1,20
090 - Marília.....	1,20
091 - Mauá.....	1,20
092 - Mogi das Cruzes.....	1,20
093 - Osasco.....	1,20
094 - Piracicaba.....	1,20
095 - Presidente Prudente.....	1,20
096 - Ribeirão Preto.....	1,20
097 - Rio Claro.....	1,20
098 - Santo André.....	1,50
099 - Santos.....	1,20
100 - São Bernardo do Campo.....	1,20
101 - São Caetano do Sul.....	1,20
102 - São Carlos.....	1,20
103 - São José do Rio Preto.....	1,20
104 - São José dos Campos.....	1,20
105 - São Vicente.....	1,20
106 - Sorocaba.....	1,20
107 - Sumaré.....	1,20
108 - Suzano.....	1,20
109 - Taboão da Serra.....	1,20
110 - Taubaté.....	1,20
T O T A L	231,80

DECISÃO NORMATIVA Nº 006/94-TCU

ANEXO V

FUNDO DE PARTICIPAÇÃO DOS MUNICÍPIOS
COEFICIENTES DOS MUNICÍPIOS DO INTERIOR

F.P.M. - INTERIOR - PARTICIPAÇÃO DOS ESTADOS
NO TOTAL A DISTRIBUIR

UNIDADE DA FEDERAÇÃO	PARTICIPAÇÃO (%)
01 - Acre.....	0,2630
02 - Alagoas.....	2,0883
03 - Amapá.....	0,1392
04 - Amazonas.....	1,2452
05 - Bahia.....	9,2695
06 - Ceará.....	4,5864
07 - Espírito Santo.....	1,7595
08 - Goiás.....	3,7318
09 - Maranhão.....	3,9715
10 - Mato Grosso.....	1,8949
11 - Mato Grosso do Sul.....	1,5004
12 - Minas Gerais.....	14,1846
13 - Pará.....	3,2948
14 - Paraíba.....	3,1942
15 - Paraná.....	7,2857
16 - Pernambuco.....	4,7952
17 - Piauí.....	2,4015
18 - Rio de Janeiro.....	2,7379
19 - Rio Grande do Norte.....	2,4324
20 - Rio Grande do Sul.....	7,3011
21 - Rondônia.....	0,7464
22 - Roraima.....	0,0851
23 - Santa Catarina.....	4,1997
24 - São Paulo.....	14,2620
25 - Sergipe.....	1,3342
26 - Tocantins.....	1,2955
T O T A L	100

NÚMERO DE MUNICÍPIOS PARTICIPANTES NO F.P.M.-INTERIOR

UNIDADE DA FEDERAÇÃO	NÚMERO DE MUNICÍPIOS
01 - Acre.....	21
02 - Alagoas.....	99
03 - Amapá.....	14
04 - Amazonas.....	61
05 - Bahia.....	414
06 - Ceará.....	183
07 - Espírito Santo.....	70
08 - Goiás.....	231
09 - Maranhão.....	135
10 - Mato Grosso.....	116
11 - Mato Grosso do Sul.....	76
12 - Minas Gerais.....	755
13 - Pará.....	127
14 - Paraíba.....	170
15 - Paraná.....	370
16 - Pernambuco.....	175
17 - Piauí.....	147
18 - Rio de Janeiro.....	80
19 - Rio Grande do Norte.....	151
20 - Rio Grande do Sul.....	426
21 - Rondônia.....	39
22 - Roraima.....	07
23 - Santa Catarina.....	259
24 - São Paulo.....	624
25 - Sergipe.....	74
26 - Tocantins.....	122
T O T A L	4.946

TABELA DE COEFICIENTES (DECRETO-LEI Nº 1.881/81, ART.1º)

FAIXA DE HABITANTES		COEFICIENTE
ATÉ	10.188	0.6
DE	10.189 a 13.584	0.8
DE	13.585 a 16.980	1.0
DE	16.981 a 23.772	1.2
DE	23.773 a 30.564	1.4
DE	30.565 a 37.356	1.6
DE	37.357 a 44.148	1.8
DE	44.149 a 50.940	2.0
DE	50.941 a 61.128	2.2
DE	61.129 a 71.316	2.4
DE	71.317 a 81.504	2.6
DE	81.505 a 91.692	2.8
DE	91.693 a 101.880	3.0
DE	101.881 a 115.464	3.2
DE	115.465 a 129.048	3.4
DE	129.049 a 142.632	3.6
DE	142.633 a 156.216	3.8
ALÉM DE	156.216	4.0

TABELA DE COEFICIENTES (DECRETO-LEI Nº 1.881, ART. 1º)
REAJUSTADA FACE A APLICAÇÃO DO RESULTADO DO CENSO/91

FAIXA DE HABITANTES		COEFICIENTE
ATÉ	12.567	0.6
DE	12.568 a 16.756	0.8
DE	16.757 a 20.945	1.0
DE	20.946 a 29.323	1.2
DE	29.324 a 37.701	1.4
DE	37.702 a 46.079	1.6
DE	46.080 a 54.457	1.8
DE	54.458 a 62.835	2.0
DE	62.836 a 75.401	2.2
DE	75.402 a 87.968	2.4
DE	87.969 a 100.535	2.6
DE	100.536 a 113.102	2.8
DE	113.103 a 125.669	3.0
DE	125.670 a 142.425	3.2
DE	142.426 a 159.181	3.4
DE	159.182 a 175.937	3.6
DE	175.938 a 192.692	3.8
ALÉM DE	192.692	4.0

UF: ACRE

ORDEM	MUNICIPIO	POPULACAO	COEF.
1	ACRELANDIA	5473	0.6
2	ASSIS BRASIL	5690	0.6
3	BRASILEIA	24027	1.4
4	BUJARI	3174	0.6
5	CAPIXABA	2311	0.6
6	CRUZEIRO DO SUL	72078	2.6
7	EPITACIOLANDIA	7410	0.6
8	FEIJO	24027	1.4
9	JORDÃO	4213	0.6
10	MANCIO LIMA	9195	0.6
11	MANOEL URBANO	5988	0.6
12	MARECHAL THAUMATURGO	8076	0.6
13	PLACIDO DE CASTRO	24027	1.4
14	PORTO ACRE	9129	0.6
15	PORTO WALTER	6447	0.6
16	RODRIGUES ALVES	6643	0.6
17	SANTA ROSA DO PURUS	681	0.6
18	SENA MADUREIRA	28115	1.4
19	SENADOR GUIOMARD	14904	1.0
20	TARAUACA	30891	1.6
21	XAPURI	17162	1.2



UF: ALAGOAS


ORDEM	MUNICIPIO	POPULACAO	COEF.
1	AGUA BRANCA	30891	1.6
2	ANADIA	17614	1.2
3	ARAPIRACA	159512	4.0
4	ATALAIA	51484	2.2
5	BARRA DE SÃO MIGUEL	8353	0.6
6	BARRA DE SANTO ANTONIO	20989	1.2
7	BATALHA	13730	1.0
8	BELEM	8012	0.6
9	BELO MONTE	7744	0.6
10	BOCA DA MATA	24027	1.4
11	BRANQUINHA	11745	0.8
12	CACIMBINHAS	12496	0.8
13	CAJUEIRO	17162	1.2
14	CAMPO ALEGRE	36767	1.6
15	CAMPO GRANDE	11883	0.8
16	CANAPI	24027	1.4
17	CAPELA	21670	1.2
18	CARNEIROS	7936	0.6
19	CHÃ PRETA	10298	0.8
20	COITE DO NOIA	10879	0.8
21	COLONIA LEOPOLDINA	24027	1.4
22	COQUEIRO SECO	5693	0.6
23	CORURIFE	51484	2.2
24	CRAIBAS	17162	1.2
25	DELMIRO GOUVEIA	44620	2.0
26	DOIS RIACHOS	11819	0.8
27	ESTRELA DE ALAGOAS	15574	1.0
28	FEIRA GRANDE	24027	1.4
29	FELIZ DESERTO	4763	0.6
30	FLEXEIRAS	17163	1.2
31	GIRAU DO PONCIANO	35301	1.6
32	IBATEGUARA	14200	1.0
33	IGACI	33535	1.6
34	IGREJA NOVA	24027	1.4
35	INHAPI	20714	1.2
36	JACARE DOS HOMENS	5894	0.6
37	JACUIPE	10189	0.8
38	JAPARATINGA	7126	0.6
39	JARAMATAIA	10298	0.8
40	JOAQUIM GOMES	24027	1.4
41	JUNDIA	13730	1.0
42	JUNQUEIRO	24271	1.4
43	LAGOA DA CANOA	17162	1.2
44	LIMOEIRO DE ANADIA	21403	1.2
45	MAJOR ISIDORO	20242	1.2
46	MAR VERMELHO	5769	0.6
47	MARAGOGI	24027	1.4
48	MARAVILHA	14307	1.0
49	MARECHAL DEODORO	30891	1.6
50	MARIBONDO	18382	1.2



UF: ALAGOAS

ORDEM	MUNICIPIO	POPULACAO	COEF.
51	MATA GRANDE	30891	1.6
52	MATRIZ DE CAMARAGIBE	24027	1.4
53	MESSIAS	12258	0.8
54	MINADOR DO NEGRÃO	11099	0.8
55	MONTEIROPOLIS	7128	0.6
56	MURICI	30891	1.6
57	NOVO LINO	17162	1.2
58	OLHO D'AGUA DAS FLORES	17162	1.2
59	OLHO D'AGUA DO CASADO	8617	0.6
60	OLHO D'AGUA GRANDE	6251	0.6
61	OLIVENÇA	12237	0.8
62	OURO BRANCO	11424	0.8
63	PÃO DE AÇUCAR	24027	1.4
64	PALESTINA	4697	0.6
65	PALMEIRA DOS INDIOS	83153	2.8
66	PARICONHA	8398	0.6
67	PARIPUEIRA	6912	0.6
68	PASSO DE CAMARAGIBE	17162	1.2
69	PAULO JACINTO	10189	0.8
70	PENEDO	52223	2.2
71	PIAÇABUÇU	17162	1.2
72	PILAR	31333	1.6
73	PINDOBA	7506	0.6
74	PIRANHAS	13730	1.0
75	POÇO DAS TRINCHEIRAS	13730	1.0
76	PORTO CALVO	25849	1.4
77	PORTO DE PEDRAS	12361	0.8
78	PORTO REAL DO COLEGIO	18293	1.2
79	QUEBRANGULO	13730	1.0
80	RIO LARGO	53842	2.2
81	ROTEIRO	7358	0.6
82	SÃO BRAS	9650	0.6
83	SÃO JOSE DA LAJE	24027	1.4
84	SÃO JOSE DA TAPERA	30891	1.6
85	SÃO LUIS DO QUITUNDE	37756	1.8
86	SÃO MIGUEL DOS CAMPOS	61781	2.4
87	SÃO MIGUEL DOS MILAGRES	10298	0.8
88	SÃO SEBASTIÃO	30891	1.6
89	SANTA LUZIA DO NORTE	6548	0.6
90	SANTANA DO IPANEMA	44620	2.0
91	SANTANA DO MUNDAU	14787	1.0
92	SATUBA	14401	1.0
93	SENADOR RUI PALMEIRA	10298	0.8
94	TANQUE D'ARCA	9440	0.6
95	TAQUARANA	15255	1.0
96	TEOTONIO VILELA	25849	1.4
97	TRAIPU	24027	1.4
98	UNIÃO DOS PALMARES	61781	2.4
99	VIÇOSA	30891	1.6

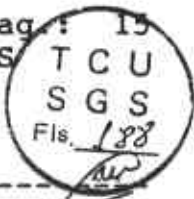




UF: AMAPA

ORDEM	MUNICIPIO	POPULACAO	COEF.
1	AMAPA	9320	0.6
2	AMAPARI	1456	0.6
3	CALÇOENE	10298	0.8
4	CUTIAS	1671	0.6
5	FERREIRA GOMES	2726	0.6
6	ITAUBAL	1196	0.6
7	LARANJAL DO JARI	19481	1.2
8	MAZAGÃO	10298	0.8
9	OIAPOQUE	7520	0.6
10	PORTO GRANDE	5228	0.6
11	PRACUUBA	1420	0.6
12	SANTANA	51414	2.2
13	SERRA DO NAVIO	1889	0.6
14	TARTARUGALZINHO	3998	0.6






UF: AMAZONAS

ORDEM	MUNICIPIO	POPULACAO	COEF.
1	ALVARÃES	5388	0.6
2	AMATURA	8895	0.6
3	ANAMÃ	6579	0.6
4	ANORI	13730	1.0
5	APUI	21623	1.2
6	ATALAIA DO NORTE	10298	0.8
7	AUTAZES	17162	1.2
8	BARCELOS	13730	1.0
9	BARREIRINHA	18132	1.2
10	BENJAMIN CONSTANT	24027	1.4
11	BERURI	10298	0.8
12	BOA VISTA DO RAMOS	8332	0.6
13	BOCA DO ACRE	30891	1.6
14	BORBA	26824	1.4
15	CAAPIRANGA	6918	0.6
16	CANUTAMA	10298	0.8
17	CARAUARI	24082	1.4
18	CAREIRO	31854	1.6
19	CAREIRO DA VARZEA	24027	1.4
20	COARI	61781	2.4
21	CODAJAS	17162	1.2
22	EIRUNEPE	24027	1.4
23	ENVIRA	18957	1.2
24	FONTE BOA	13730	1.0
25	GUAJARA	13730	1.0
26	HUMAITA	37756	1.8
27	IPIXUNA	13730	1.0
28	IRANDUBA	20686	1.2
29	ITACOATIARA	72078	2.6
30	ITAMARATI	8844	0.6
31	ITAPIRANGA	4649	0.6
32	JAPURA	10298	0.8
33	JURUA	6446	0.6
34	JUTAI	13730	1.0
35	LABREA	30891	1.6
36	MANACAPURU	55940	2.2
37	MANAQUIRI	17162	1.2
38	MANICORE	37756	1.8
39	MARAÃ	10298	0.8
40	MAUES	37756	1.8
41	NHAMUNDA	13730	1.0
42	NOVA OLINDA DO NORTE	18960	1.2
43	NOVO AIRÃO	14029	1.0
44	NOVO ARIPUANÃ	30891	1.6
45	PARINTINS	61781	2.4
46	PAUINI	17162	1.2
47	PRESIDENTE FIGUEIREDO	18418	1.2
48	RIO PRETO DA EVA	10298	0.8
49	SÃO GABRIEL DA CACHOEIRA	30891	1.6
50	SÃO PAULO DE OLIVENÇA	18835	1.2





UF: AMAZONAS

ORDEM	MUNICIPIO	POPULACAO	COEF.
51	SÃO SEBASTIÃO DO UATUMÃ	4691	0.6
52	SANTA ISABEL DO RIO NEGRO	15407	1.0
53	SANTO ANTONIO DO IÇA	17162	1.2
54	SILVES	6580	0.6
55	TABATINGA	27943	1.4
56	TAPAUA	25394	1.4
57	TEFE	54045	2.2
58	TONANTINS	13730	1.0
59	UARINI	10298	0.8
60	URUCARA	10298	0.8
61	URUCURITUBA	17686	1.2





UF: BAHIA

ORDEM	MUNICIPIO	POPULACAO	COEF.
1	ABAIRA	11218	0.8
2	ABARE	13730	1.0
3	ACAJUTIBA	14179	1.0
4	ADUSTINA	13697	1.0
5	AGUA FRIA	13730	1.0
6	AIQUARA	7258	0.6
7	ALAGOINHAS	130426	3.6
8	ALCOBAÇA	17162	1.2
9	ALMADINA	10298	0.8
10	AMARGOSA	30891	1.6
11	AMELIA RODRIGUES	24027	1.4
12	AMERICA DOURADA	17162	1.2
13	ANAGE	44620	2.0
14	ANDARAI	13730	1.0
15	ANDORINHA	17148	1.2
16	ANGICAL	13913	1.0
17	ANGUERA	13730	1.0
18	ANTAS	17162	1.2
19	ANTONIO CARDOSO	17162	1.2
20	ANTONIO GONÇALVES	14103	1.0
21	APORA	24027	1.4
22	APUAREMA	8499	0.6
23	ARAÇAS	10983	0.8
24	ARACATU	17162	1.2
25	ARACI	44620	2.0
26	ARAMARI	10298	0.8
27	ARATACA	18176	1.2
28	ARATUIPE	8814	0.6
29	AURELINO LEAL	24027	1.4
30	BAIANOPOLIS	13799	1.0
31	BAIXA GRANDE	24765	1.4
32	BANZAE	13730	1.0
33	BARRA	44620	2.0
34	BARRA DA ESTIVA	17217	1.2
35	BARRA DO CHOÇA	30891	1.6
36	BARRA DO MENDES	17162	1.2
37	BARRA DO ROCHA	10298	0.8
38	BARREIRAS	92439	3.0
39	BARRO ALTO	10298	0.8
40	BARRO PRETO	10298	0.8
41	BELMONTE	26694	1.4
42	BELO CAMPO	20495	1.2
43	BIRITINGA	13730	1.0
44	BOA NOVA	17162	1.2
45	BOA VISTA DO TUPIM	17162	1.2
46	BOM JESUS DA LAPA	51484	2.2
47	BOM JESUS DA SERRA	10233	0.8
48	BONINAL	13646	1.0
49	BONITO	10733	0.8
50	BOQUIRA	24027	1.4





UF: BAHIA

ORDEM	MUNICIPIO	POPULACAO	COEF.
51	BOTUPORÃ	10298	0.8
52	BREJÕES	13730	1.0
53	BREJOLANDIA	10838	0.8
54	BROTAS DE MACAUBAS	17162	1.2
55	BRUMADO	61781	2.4
56	BUERAREMA	24229	1.4
57	BURITIRAMA	13730	1.0
58	CAATIBA	13730	1.0
59	CABACEIRAS DO PARAGUAÇU	14501	1.0
60	CACHOEIRA	27267	1.4
61	CACULE	19587	1.2
62	CAEM	17126	1.2
63	CAETANOS	10298	0.8
64	CAETITE	44620	2.0
65	CAFARNAUM	13730	1.0
66	CAIRU	13730	1.0
67	CALDEIRÃO GRANDE	15829	1.0
68	CAMAÇARI	130426	3.6
69	CAMACAN	61781	2.4
70	CAMAMU	37756	1.8
71	CAMPO ALEGRE DE LOURDES	30891	1.6
72	CAMPO FORMOSO	72078	2.6
73	CANAPOLIS	10830	0.8
74	CANARANA	24027	1.4
75	CANAVIEIRAS	33377	1.6
76	CANDEAL	13730	1.0
77	CANDEIAS	73330	2.6
78	CANDIBA	17162	1.2
79	CANDIDO SALES	24027	1.4
80	CANSANÇÃO	37756	1.8
81	CANUDOS	13730	1.0
82	CAPELA DO ALTO ALEGRE	19957	1.2
83	CAPIM GROSSO	24027	1.4
84	CARAIBAS	17162	1.2
85	CARAVELAS	25391	1.4
86	CARDEAL DA SILVA	6455	0.6
87	CARINHANHA	24027	1.4
88	CASA NOVA	44620	2.0
89	CASTRO ALVES	31323	1.6
90	CATOLANDIA	4929	0.6
91	CATU	51484	2.2
92	CATURAMA	10298	0.8
93	CENTRAL	20847	1.2
94	CHORROCHO	10714	0.8
95	CICERO DANTAS	30891	1.6
96	CIPO	14293	1.0
97	COARACI	30891	...6
98	COCOS	17162	1.2
99	CONCEIÇÃO DA FEIRA	17162	1.2
100	CONCEIÇÃO DO ALMEIDA	20237	1.2

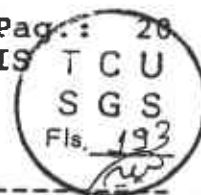




UF: BAHIA

ORDEM	MUNICIPIO	POPULACAO	COEF.
101	CONCEIÇÃO DO COITE	51878	2.2
102	CONCEIÇÃO DO JACUIPE	24027	1.4
103	CONDE	14856	1.0
104	CONDEUBA	18619	1.2
105	CONTENDAS DO SINCORA	6432	0.6
106	CORAÇÃO DE MARIA	24027	1.4
107	CORDEIROS	10662	0.8
108	CORIBE	21055	1.2
109	CORONEL JOÃO SA	17144	1.2
110	CORRENTINA	25310	1.4
111	COTEGIPE	13730	1.0
112	CRAVOLANDIA	8161	0.6
113	CRISOPOLIS	17162	1.2
114	CRISTOPOLIS	13730	1.0
115	CRUZ DAS ALMAS	51484	2.2
116	CURAÇA	25252	1.4
117	DARIO MEIRA	17162	1.2
118	DIAS D'AVILA	31254	1.6
119	DOM BASILIO	10298	0.8
120	DOM MACEDO COSTA	6914	0.6
121	ELISIO MEDRADO	10977	0.8
122	ENCRUZILHADA	24027	1.4
123	ENTRE RIOS	30891	1.6
124	ERICO CARDOSO	10298	0.8
125	ESPLANADA	24027	1.4
126	EUCLIDES DA CUNHA	61781	2.4
127	EUNAPOLIS	72078	2.6
128	FATIMA	17666	1.2
129	FEIRA DA MATA	8159	0.6
130	FEIRA DE SANTANA	393103	4.0
131	FILADELFIA	17013	1.2
132	FIRMINO ALVES	6770	0.6
133	FLORESTA AZUL	20682	1.2
134	FORMOSA DO RIO PRETO	17162	1.2
135	GANDU	30891	1.6
136	GAVIÃO	7533	0.6
137	GENTIO DO OURO	10298	0.8
138	GLORIA	13730	1.0
139	GONGOGI	10298	0.8
140	GOVERNADOR MANGABEIRA	24027	1.4
141	GUAJERU	11967	0.8
142	GUANAMBI	65618	2.4
143	GUARATINGA	27234	1.4
144	HELIOPOLIS	13934	1.0
145	IAÇU	30891	1.6
146	IBIASSUCE	13730	1.0
147	IBICARAI	37756	1.8
148	IBICOARA	7295	0.6
149	IBICUI	21384	1.2
150	IBIPEBA	17444	1.2





UF: BAHIA

ORDEM	MUNICIPIO	POPULACAO	COEF.
151	IBIPITANGA	14056	1.0
152	IBIQUERA	9293	0.6
153	IBIRAPITANGA	24027	1.4
154	IBIRAPUA	9066	0.6
155	IBIRATAIA	24027	1.4
156	IBITIARA	17001	1.2
157	IBITITA	17162	1.2
158	IBOTIRAMA	27779	1.4
159	ICHU	10298	0.8
160	IGAPORA	17162	1.2
161	IGRAPIUNA	13730	1.0
162	IGUAI	30891	1.6
163	ILHEUS	219083	4.0
164	INHAMBUPE	26940	1.4
165	IPECAETA	24027	1.4
166	IPIAU	51484	2.2
167	IPIRA	72078	2.6
168	IPIUPIARA	10298	0.8
169	IRAJUBA	8689	0.6
170	IRAMAIA	17162	1.2
171	IRAQUARA	17162	1.2
172	IRARA	24217	1.4
173	IRECE	51484	2.2
174	ITABELA	30891	1.6
175	ITABERABA	61781	2.4
176	ITABUNA	168073	4.0
177	ITACARE	17162	1.2
178	ITAETE	17162	1.2
179	ITAGI	18552	1.2
180	ITAGIBA	24027	1.4
181	ITAGIMIRIM	8533	0.6
182	ITAGUAÇU DA BAHIA	17323	1.2
183	ITAJU DO COLONIA	13730	1.0
184	ITAJUIPE	30891	1.6
185	ITAMARAJU	72078	2.6
186	ITAMARI	10298	0.8
187	ITAMBE	26254	1.4
188	ITANAGRA	6601	0.6
189	ITANHEM	25044	1.4
190	ITAPARICA	17162	1.2
191	ITAPE	17162	1.2
192	ITAPEBI	13730	1.0
193	ITAPETINGA	55817	2.2
194	ITAPICURU	24027	1.4
195	ITAPITANGA	10298	0.8
196	ITAQUARA	8877	0.6
197	ITARANTIM	18384	1.2
198	ITATIM	11993	0.8
199	ITIRUÇU	13730	1.0
200	ITIUBA	37756	1.8





UF: BAHIA

ORDEM	MUNICIPIO	POPULACAO	COEF.
201	ITORORO	27058	1.4
202	ITUACU	15336	1.0
203	ITUBERA	24633	1.4
204	IUIU	12631	0.8
205	JABORANDI	11558	0.8
206	JACARACI	17162	1.2
207	JACOBINA	82375	2.8
208	JAGUAQUARA	44620	2.0
209	JAGUARARI	30891	1.6
210	JAGUARIPE	13730	1.0
211	JANDAIRA	7616	0.6
212	JEQUIE	144155	3.8
213	JEREMOABO	38483	1.8
214	JIQUIRICA	10489	0.8
215	JITAUNA	18729	1.2
216	JOÃO DOURADO	20949	1.2
217	JUAZEIRO	157884	4.0
218	JUCURUCU	17476	1.2
219	JUSSARA	19789	1.2
220	JUSSARI	10298	0.8
221	JUSSIAPE	10229	0.8
222	LAFAIETE COUTINHO	6321	0.6
223	LAGOA REAL	10298	0.8
224	LAJE	17251	1.2
225	LAJEDÃO	6486	0.6
226	LAJEDINHO	8351	0.6
227	LAJEDO DO TABOCAL	12509	0.8
228	LAMARÃO	10298	0.8
229	LAPÃO	24027	1.4
230	LAURO DE FREITAS	61781	2.4
231	LENÇOIS	6836	0.6
232	LICINIO DE ALMEIDA	13730	1.0
233	LIVRAMENTO DO BRUMADO	37756	1.8
234	MACAJUBA	13730	1.0
235	MACARANI	17162	1.2
236	MACAUBAS	37756	1.8
237	MACURURE	11015	0.8
238	MADRE DE DEUS	13730	1.0
239	MAETINGA	10298	0.8
240	MAIQUINIQUE	7872	0.6
241	MAIRI	24027	1.4
242	MALHADA	17162	1.2
243	MALHADA DE PEDRAS	10298	0.8
244	MANOEL VITORINO	17162	1.2
245	MANSIDÃO	10298	0.8
246	MARACAS	24739	1.4
247	MARAGOGIPE	44620	2.0
248	MARAU	24027	1.4
249	MARCIONILIO SOUZA	15051	1.0
250	MASCOTE	25507	1.4





UF: BAHIA

ORDEM	MUNICIPIO	POPULACAO	COEF.
251	MATA DE SÃO JOÃO	44620	2.0
252	MATINA	10871	0.8
253	MEDEIROS NETO	27853	1.4
254	MIGUEL CALMON	24124	1.4
255	MILAGRES	10298	0.8
256	MIRANGABA	13730	1.0
257	MIRANTE	7988	0.6
258	MONTE SANTO	61781	2.4
259	MORPARA	10924	0.8
260	MORRO DO CHAPEU	44620	2.0
261	MORTUGABA	13730	1.0
262	MUCUGE	10329	0.8
263	MUCURI	17738	1.2
264	MULUNGU DO MORRO	13603	1.0
265	MUNDO NOVO	30815	1.6
266	MUNIZ FERREIRA	10638	0.8
267	MUQUEM DE SÃO FRANCISCO	7949	0.6
268	MURITIBA	24027	1.4
269	MUTUIPE	21667	1.2
270	NAZARE	25860	1.4
271	NILO PEÇANHA	12219	0.8
272	NORDESTINA	9294	0.6
273	NOVA CANAÃ	17162	1.2
274	NOVA FATIMA	10298	0.8
275	NOVA IBIA	13730	1.0
276	NOVA ITARANA	7971	0.6
277	NOVA REDENÇÃO	10298	0.8
278	NOVA SOURE	24027	1.4
279	NOVA VIÇOSA	25532	1.4
280	NOVO HORIZONTE	10298	0.8
281	NOVO TRIUNFO	10298	0.8
282	OLINDINA	21502	1.2
283	OLIVEIRA DOS BREJINHOS	24027	1.4
284	OURIÇANGAS	8528	0.6
285	OUROLANDIA	17162	1.2
286	PALMAS DE MONTE ALTO	19589	1.2
287	PALMEIRAS	7629	0.6
288	PARAMIRIM	24027	1.4
289	PARATINGA	24027	1.4
290	PARIPIRANGA	30891	1.6
291	PAU BRASIL	24027	1.4
292	PAULO AFONSO	102968	3.2
293	PE DE SERRA	17162	1.2
294	PEDRÃO	10189	0.8
295	PEDRO ALEXANDRE	14760	1.0
296	PIATÃ	17546	1.2
297	PILÃO ARCADE	30891	1.6
298	PINDAI	17162	1.2
299	PINDOBAÇU	24039	1.4
300	PINTADAS	13730	1.0



UF: BAHIA

ORDEM	MUNICIPIO	POPULACAO	COEF.
301	PIRAI DO NORTE	13730	1.0
302	PIRIPA	11573	0.8
303	PIRITIBA	24203	1.4
304	PLANALTINO	12664	0.8
305	PLANALTO	30891	1.6
306	POÇÕES	44620	2.0
307	POJUCA	30891	1.6
308	PONTO NOVO	17154	1.2
309	PORTO SEGURO	34564	1.6
310	POTIRAGUA	11650	0.8
311	PRADO	30891	1.6
312	PRESIDENTE DUTRA	17162	1.2
313	PRESIDENTE JANIO QUADROS	14363	1.0
314	PRESIDENTE TANCREDO NEVES	18526	1.2
315	QUEIMADAS	27450	1.4
316	QUIJINGUE	25468	1.4
317	QUIXABEIRA	13730	1.0
318	RAFAEL JAMBEIRO	24027	1.4
319	REMANSO	33674	1.6
320	RETIROLANDIA	13730	1.0
321	RIACHÃO DAS NEVES	18515	1.2
322	RIACHÃO DO JACUIPE	44620	2.0
323	RIACHO DE SANTANA	27657	1.4
324	RIBEIRÃO DO LARGO	11786	0.8
325	RIBEIRA DO AMPARO	15646	1.0
326	RIBEIRA DO POMBAL	44620	2.0
327	RIO DE CONTAS	17162	1.2
328	RIO DO ANTONIO	14109	1.0
329	RIO DO PIRES	13730	1.0
330	RIO REAL	24027	1.4
331	RODELAS	5125	0.6
332	RUY BARBOSA	37756	1.8
333	SÃO DESIDERIO	18803	1.2
334	SÃO DOMINGOS	10298	0.8
335	SÃO FELIPE	24027	1.4
336	SÃO FELIX	17162	1.2
337	SÃO FELIX DO CORIBE	13803	1.0
338	SÃO FRANCISCO DO CONDE	27890	1.4
339	SÃO GABRIEL	17162	1.2
340	SÃO GONÇALO DOS CAMPOS	31294	1.6
341	SÃO JOSÉ DA VITORIA	8017	0.6
342	SÃO JOSE DO JACUIPE	14117	1.0
343	SÃO MIGUEL DAS MATAS	10298	0.8
344	SÃO SEBASTIÃO DO PASSE	44620	2.0
345	SALINAS DA MARGARIDA	10298	0.8
346	SANTA BARBARA	20761	1.2
347	SANTA BRIGIDA	11787	0.8
348	SANTA CRUZ CABRALIA	13730	1.0
349	SANTA CRUZ DA VITORIA	7050	0.6
350	SANTA INES	11286	0.8





UF: BAHIA

ORDEM	MUNICIPIO	POPULACAO	COEF.
351	SANTA LUZIA	17162	1.2
352	SANTA MARIA DA VITORIA	44620	2.0
353	SANTA RITA DE CASSIA	27058	1.4
354	SANTA TERESINHA	10298	0.8
355	SANTALUZ	30891	1.6
356	SANTANA	30891	1.6
357	SANTANOPOLIS	10487	0.8
358	SANTO AMARO	61781	2.4
359	SANTO ANTONIO DE JESUS	61929	2.4
360	SANTO ESTEVÃO	37756	1.8
361	SAPEAÇU	17555	1.2
362	SATIRO DIAS	13730	1.0
363	SAUBARA	10298	0.8
364	SAUDE	13730	1.0
365	SEABRA	37872	1.8
366	SEBASTIÃO LARANJEIRAS	10298	0.8
367	SENHOR DO BONFIM	82375	2.8
368	SENTO SE	44620	2.0
369	SERRA DO RAMALHO	37756	1.8
370	SERRA DOURADA	17162	1.2
371	SERRA PRETA	24027	1.4
372	SERRINHA	72078	2.6
373	SERROLANDIA	13730	1.0
374	SIMÕES FILHO	82375	2.8
375	SITIO DO MATO	13730	1.0
376	SITIO DO QUINTO	10370	0.8
377	SOBRADINHO	37756	1.8
378	SOUTO SOARES	18350	1.2
379	TABOCAS DO BREJO VELHO	13730	1.0
380	TANHAÇU	19337	1.2
381	TANQUE NOVO	10376	0.8
382	TANQUINHO	13730	1.0
383	TAPEROA	17050	1.2
384	TAPIRAMUTA	13704	1.0
385	TEIXEIRA DE FREITAS	85344	2.8
386	TEODORO SAMPAIO	10298	0.8
387	TEOFILANDIA	17316	1.2
388	TEOLANDIA	10596	0.8
389	TERRA NOVA	14007	1.0
390	TREMEDAL	24027	1.4
391	TUCANO	48137	2.0
392	UAUA	27006	1.4
393	UBAIRA	20151	1.2
394	UBAITABA	21207	1.2
395	UBATÃ	30891	1.6
396	UIBAI	13730	1.0
397	UMBURANAS	10298	0.8
398	UNA	30891	1.6
399	URANDI	17162	1.2
400	URUÇUCA	30891	1.6





UF: BAHIA


ORDEM	MUNICIPIO	POPULACAO	COEF.
401	UTINGA	17054	1.2
402	VALENÇA	82375	2.8
403	VALENTE	24027	1.4
404	VARZEA DA ROÇA	13730	1.0
405	VARZEA DO POÇO	10383	0.8
406	VARZEA NOVA	17162	1.2
407	VARZEDO	10298	0.8
408	VERA CRUZ	34357	1.6
409	VEREDA	11979	0.8
410	VITORIA DA CONQUISTA	264134	4.0
411	WAGNER	8642	0.6
412	WANDERLEY	13730	1.0
413	WENCESLAU GUIMARÃES	14568	1.0
414	XIQUE-XIQUE	44620	2.0



UF: CEARA

ORDEM	MUNICIPIO	POPULACAO	COEF.
1	ABAIARA	8658	0.6
2	ACARAPE	11273	0.8
3	ACARAU	44620	2.0
4	ACOPIARA	55201	2.2
5	AIUABA	17162	1.2
6	ALCANTARAS	10298	0.8
7	ALTANEIRA	6329	0.6
8	ALTO SANTO	14069	1.0
9	AMONTADA	27171	1.4
10	ANTONINA DO NORTE	6830	0.6
11	APUIARES	11833	0.8
12	AQUIRAZ	51484	2.2
13	ARACATI	72078	2.6
14	ARACOIABA	37756	1.8
15	ARARENDA	9319	0.6
16	ARARIPE	17162	1.2
17	ARATUBA	13730	1.0
18	ARNEIROZ	7941	0.6
19	ASSARE	24027	1.4
20	AURORA	25893	1.4
21	BAIXIO	6571	0.6
22	BANABUIU	13755	1.0
23	BARBALHA	38141	1.8
24	BARREIRA	13730	1.0
25	BARRO	20508	1.2
26	BARROQUINHA	13730	1.0
27	BATURITE	30891	1.6
28	BEBERIBE	44620	2.0
29	BELA CRUZ	24027	1.4
30	BOA VIAGEM	61781	2.4
31	BREJO SANTO	32402	1.6
32	CAMOCIM	51484	2.2
33	CAMPOS SALES	26708	1.4
34	CANINDE	72078	2.6
35	CAPISTRANO	17162	1.2
36	CARIDADE	15189	1.0
37	CARIRE	20942	1.2
38	CARIRIAÇU	24354	1.4
39	CARIUS	18661	1.2
40	CARNAUBAL	13730	1.0
41	CASCAVEL	51484	2.2
42	CATARINA	10298	0.8
43	CATUNDA	8882	0.6
44	CAUCAIA	157884	4.0
45	CEDRO	27892	1.4
46	CHAVAL	13730	1.0
47	CHORO	10784	0.8
48	CHOROZINHO	17162	1.2
49	COREAU	21185	1.2
50	CRATEUS	82375	2.8





UF: CEARA

ORDEM	MUNICIPIO	POPULACAO	COEF.
51	CRATO	92671	3.0
52	CROATA	13730	1.0
53	CRUZ	24027	1.4
54	DEPUTADO IRAPUAN PINHEIRO	10298	0.8
55	ERERE	7326	0.6
56	EUSEBIO	19721	1.2
57	FARIAS BRITO	21491	1.2
58	FORQUILHA	17162	1.2
59	FORTIM	9632	0.6
60	FRECHEIRINHA	13730	1.0
61	GENERAL SAMPAIO	8312	0.6
62	GRAÇA	17162	1.2
63	GRANJA	44620	2.0
64	GRANJEIRO	6189	0.6
65	GROAIRAS	10660	0.8
66	GUAIUBA	17162	1.2
67	GUARACIABA DO NORTE	27830	1.4
68	GUARAMIRANGA	7143	0.6
69	HIDROLANDIA	17162	1.2
70	HORIZONTE	17162	1.2
71	IBARETAMA	13730	1.0
72	IBIAPINA	21456	1.2
73	IBICUITINGA	11679	0.8
74	ICAPUI	14067	1.0
75	ICO	72078	2.6
76	IGUATU	82375	2.8
77	INDEPENDENCIA	25636	1.4
78	IPAPORANGA	13730	1.0
79	IPAUMIRIM	13730	1.0
80	IPU	37756	1.8
81	IPUEIRAS	37756	1.8
82	IRACEMA	17162	1.2
83	IRAUÇUBA	18316	1.2
84	ITAIÇABA	7185	0.6
85	ITAITINGA	22779	1.2
86	ITAPAGE	37756	1.8
87	ITAPIPOCA	82375	2.8
88	ITAPIUNA	17162	1.2
89	ITAREMA	24027	1.4
90	ITATIRA	18217	1.2
91	JAGUARETAMA	19388	1.2
92	JAGUARIBARA	10298	0.8
93	JAGUARIBE	33508	1.6
94	JAGUARUANA	26618	1.4
95	JARDIM	24733	1.4
96	JATI	10571	0.8
97	JIJOCA DE JERICOACOARA	5897	0.6
98	JUAZEIRO DO NORTE	157884	4.0
99	JUCAS	24027	1.4
100	LAVRAS DA MANGABEIRA	32199	1.6





UF: CEARA

ORDEM	MUNICIPIO	POPULACAO	COEF.
101	LIMOEIRO DO NORTE	44620	2.0
102	MADALENA	11873	0.8
103	MARACANAU	157029	4.0
104	MARANGUAPE	82375	2.8
105	MARCO	20439	1.2
106	MARTINOPOLE	8564	0.6
107	MASSAPE	27082	1.4
108	MAURITI	44620	2.0
109	MERUOCA	12318	0.8
110	MILAGRES	24560	1.4
111	MILHÃ	13741	1.0
112	MIRAIMA	11323	0.8
113	MISSÃO VELHA	30891	1.6
114	MOMBAÇA	51484	2.2
115	MONSENHOR TABOSA	18132	1.2
116	MORADA NOVA	72078	2.6
117	MORAUJO	10298	0.8
118	MORRINHOS	15398	1.0
119	MUCAMBO	14713	1.0
120	MULUNGU	10298	0.8
121	NOVA OLINDA	11262	0.8
122	NOVA RUSSAS	44620	2.0
123	NOVO ORIENTE	30891	1.6
124	OCARA	24027	1.4
125	OROS	25525	1.4
126	PACAJUS	31330	1.6
127	PACATUBA	52137	2.2
128	PACOTI	11988	0.8
129	PACUJA	6948	0.6
130	PALHANO	10298	0.8
131	PALMACIA	12132	0.8
132	PARACURU	24027	1.4
133	PARAIPABA	20531	1.2
134	PARAMBU	30891	1.6
135	PARAMOTI	13730	1.0
136	PEDRA BRANCA	39089	1.8
137	PENAFORTE	6844	0.6
138	PENTECOSTE	37756	1.8
139	PEREIRO	15066	1.0
140	PINDORETAMA	13730	1.0
141	PIQUET CARNEIRO	17162	1.2
142	PIRES FERREIRA	10333	0.8
143	PORANGA	11566	0.8
144	PORTEIRAS	15112	1.0
145	POTENGI	10298	0.8
146	POTIRETAMA	6815	0.6
147	QUITERIANOPOLIS	19193	1.2
148	QUIXADA	82375	2.8
149	QUIXELO	17884	1.2
150	QUIXERAMOBIM	61781	2.4



TRIBUNAL DE CONTAS DA UNIAO
SECRETARIA DE CONTAS DO GOVERNO E TRANSFERENCIAS CONSTITUCIONAIS

Pag.: 29
C U
S G S
Fls. 202
mw

UF: CEARA

ORDEM	MUNICIPIO	POPULACAO	COEF.
151	QUIXERE	14816	1.0
152	REDENÇÃO	26937	1.4
153	RERIUTABA	17380	1.2
154	RUSSAS	46708	2.0
155	SÃO BENEDITO	37756	1.8
156	SÃO GONÇALO DO AMARANTE	33866	1.6
157	SÃO JOÃO DO JAGUARIBE	10298	0.8
158	SÃO LUIS DO CURU	12400	0.8
159	SABOEIRO	18665	1.2
160	SALITRE	10298	0.8
161	SANTA QUITERIA	72078	2.6
162	SANTANA DO ACARAU	25934	1.4
163	SANTANA DO CARIRI	18444	1.2
164	SENADOR POMPEU	31845	1.6
165	SENADOR SA	5794	0.6
166	SOBRAL	130426	3.6
167	SOLONOPOLE	18352	1.2
168	TABULEIRO DO NORTE	25809	1.4
169	TAMBORIL	30891	1.6
170	TARRAFAS	10412	0.8
171	TAUA	53104	2.2
172	TEJUÇUOCA	13730	1.0
173	TIANGUA	44620	2.0
174	TRAIRI	31718	1.6
175	TURURU	12238	0.8
176	UBAJARA	25317	1.4
177	UMARI	8699	0.6
178	UMIRIM	17162	1.2
179	URUBURETAMA	17874	1.2
180	URUOCA	10697	0.8
181	VARJOTA	14578	1.0
182	VARZEA ALEGRE	34329	1.6
183	VIÇOSA DO CEARA	44620	2.0





UF: ESPIRITO SANTO

ORDEM	MUNICIPIO	POPULACAO	COEF.
1	AFONSO CLAUDIO	37756	1.8
2	AGUA DOCE DO NORTE	17162	1.2
3	AGUIA BRANCA	13730	1.0
4	ALEGRE	37756	1.8
5	ALFREDO CHAVES	13730	1.0
6	ALTO RIO NOVO	10298	0.8
7	ANCHIETA	17162	1.2
8	APIACA	8388	0.6
9	ARACRUZ	51484	2.2
10	ATILIO VIVACQUA	10395	0.8
11	BAIXO GUANDU	30891	1.6
12	BARRA DE SÃO FRANCISCO	44620	2.0
13	BOA ESPERANÇA	13730	1.0
14	BOM JESUS DO NORTE	9428	0.6
15	CACHOEIRO DE ITAPEMIRIM	144155	3.8
16	CARIACICA	251777	4.0
17	CASTELO	27292	1.4
18	COLATINA	116697	3.4
19	CONCEIÇÃO DA BARRA	24027	1.4
20	CONCEIÇÃO DO CASTELO	10635	0.8
21	DIVINO DE SÃO LOURENÇO	5354	0.6
22	DOMINGOS MARTINS	32949	1.6
23	DORES DO RIO PRETO	7166	0.6
24	ECOPORANGA	44620	2.0
25	FUNDÃO	13730	1.0
26	GUAÇUI	24027	1.4
27	GUARAPARI	66745	2.4
28	IBATIBA	13985	1.0
29	IBIRAÇU	11917	0.8
30	IBITIRAMA	7395	0.6
31	ICONHA	10541	0.8
32	IRUPI	9496	0.6
33	ITAGUAÇU	13931	1.0
34	ITAPEMIRIM	51484	2.2
35	ITARANA	10298	0.8
36	IUNA	37756	1.8
37	JAGUARE	17051	1.2
38	JERONIMO MONTEIRO	13730	1.0
39	JOÃO NEIVA	17162	1.2
40	LARANJA DA TERRA	10427	0.8
41	LINHARES	144155	3.8
42	MANTENOPOLIS	17162	1.2
43	MARECHAL FLORIANO	9486	0.6
44	MARILANDIA	10298	0.8
45	MIMOSO DO SUL	27763	1.4
46	MONTANHA	20801	1.2
47	MUCURICI	15274	1.0
48	MUNIZ FREIRE	17985	1.2
49	MUQUI	17162	1.2
50	NOVA VENECIA	56220	2.2





UF: ESPIRITO SANTO

ORDEM	MUNICIPIO	POPULACAO	COEF.
51	PANCAS	24231	1.4
52	PEDRO CANARIO	21705	1.2
53	PINHEIROS	24027	1.4
54	PIUMA	13730	1.0
55	PRESIDENTE KENNEDY	13730	1.0
56	RIO BANANAL	17162	1.2
57	RIO NOVO DO SUL	11037	0.8
58	SÃO DOMINGOS DO NORTE	6486	0.6
59	SÃO GABRIEL DA PALHA	44620	2.0
60	SÃO JOSE DO CALÇADO	11150	0.8
61	SÃO MATEUS	73830	2.6
62	SANTA LEOPOLDINA	10695	0.8
63	SANTA MARIA DE JETIBA	17162	1.2
64	SANTA TERESA	24211	1.4
65	SERRA	157884	4.0
66	VARGEM ALTA	13730	1.0
67	VENDA NOVA DO IMIGRANTE	10635	0.8
68	VIANA	44620	2.0
69	VILA PAVÃO	8130	0.6
70	VILA VELHA	268643	4.0



UF: GOIAS

ORDEM	MUNICIPIO	POPULACAO	COEF.
1	ABADIANIA	12383	0.8
2	ACREUNA	17162	1.2
3	ADELANDIA	4054	0.6
4	AGUA FRIA DE GOIAS	5051	0.6
5	AGUA LIMPA	3291	0.6
6	ALEXANIA	24027	1.4
7	ALOANDIA	3586	0.6
8	ALTO HORIZONTE	2149	0.6
9	ALTO PARAISO DE GOIAS	4366	0.6
10	ALVORADA DO NORTE	9407	0.6
11	AMERICANO DO BRASIL	8335	0.6
12	AMORINOPOLIS	6699	0.6
13	ANAPOLIS	226170	4.0
14	ANHANGUERA	1353	0.6
15	ANICUNS	20140	1.2
16	APARECIDA DE GOIANIA	178326	4.0
17	APARECIDA DO RIO DOCE	1882	0.6
18	APORE	6570	0.6
19	ARAÇU	6938	0.6
20	ARAGARÇAS	14881	1.0
21	ARAGOIANIA	10189	0.8
22	ARAGUAPAZ	8454	0.6
23	ARENOPOLIS	5518	0.6
24	ARUANÃ	5552	0.6
25	AURILANDIA	6536	0.6
26	AVELINOPOLIS	4830	0.6
27	BALIZA	4506	0.6
28	BARRO ALTO	17162	1.2
29	BELA VISTA DE GOIAS	18365	1.2
30	BOM JARDIM DE GOIAS	10298	0.8
31	BOM JESUS DE GOIAS	17970	1.2
32	BONFINOPOLIS	5090	0.6
33	BRAZABRANTES	4517	0.6
34	BRITANIA	5822	0.6
35	BURITI ALEGRE	12429	0.8
36	BURITI DE GOIAS	2053	0.6
37	BURITINOPOLIS	3058	0.6
38	CAÇU	12492	0.8
39	CABECEIRAS	8803	0.6
40	CACHOEIRA ALTA	10298	0.8
41	CACHOEIRA DE GOIAS	3496	0.6
42	CACHOEIRA DOURADA	11024	0.8
43	CAIAPONIA	21011	1.2
44	CALDAS NOVAS	24027	1.4
45	CALDAZINHA	1924	0.6
46	CAMPESTRE DE GOIAS	3989	0.6
47	CAMPINAÇU	6112	0.6
48	CAMPINORTE	10584	0.8
49	CAMPO ALEGRE DE GOIAS	5962	0.6
50	CAMPOS BELOS	15057	1.0





UF: GOIAS

ORDEM	MUNICIPIO	POPULACAO	COEF.
51	CAMPOS VERDES	17162	1.2
52	CARMO DO RIO VERDE	13730	1.0
53	CASTELANDIA	3099	0.6
54	CATALÃO	61781	2.4
55	CATURAI	5974	0.6
56	CAVALCANTE	10298	0.8
57	CERES	30891	1.6
58	CEZARINA	7912	0.6
59	CHAPADÃO DO CEU	1670	0.6
60	CIDADE OCIDENTAL	28975	1.4
61	COCALZINHO DE GOIAS	10375	0.8
62	COLINAS DO SUL	2910	0.6
63	CORREGO DO OURO	5574	0.6
64	CORUMBA DE GOIAS	24027	1.4
65	CORUMBAIBA	9227	0.6
66	CRISTALINA	24027	1.4
67	CRISTIANOPOLIS	4576	0.6
68	CRIXAS	24027	1.4
69	CROMINIA	6006	0.6
70	CUMARI	5080	0.6
71	DAMIANOPOLIS	4489	0.6
72	DAMOLANDIA	6769	0.6
73	DAVINOPOLIS	3603	0.6
74	DIORAMA	4176	0.6
75	DIVINOPOLIS DE GOIAS	6120	0.6
76	DOVERLANDIA	10298	0.8
77	EDEALINA	4548	0.6
78	EDEIA	12429	0.8
79	ESTRELA DO NORTE	5492	0.6
80	FAINA	13730	1.0
81	FAZENDA NOVA	11218	0.8
82	FIRMINOPOLIS	13730	1.0
83	FLORES DE GOIAS	5811	0.6
84	FORMOSA	61781	2.4
85	FORMOSO	10298	0.8
86	GOIANAPOLIS	15073	1.0
87	GOIANDIRA	7255	0.6
88	GOIANESIA	51484	2.2
89	GOIANIRA	13730	1.0
90	GOIAS	37756	1.8
91	GOIATUBA	37756	1.8
92	GOUVELANDIA	5836	0.6
93	GUAPO	13730	1.0
94	GUARAITA	2729	0.6
95	GUARANI DE GOIAS	5230	0.6
96	GUARINOS	3907	0.6
97	HEITORAI	4681	0.6
98	HIDROLANDIA	11695	0.8
99	HIDROLINA	6218	0.6
100	IACIARA	12284	0.8





UF: GOIAS

ORDEM	MUNICIPIO	POPULACAO	COEF.
101	INACIOLANDIA	4952	0.6
102	INDIARA	10298	0.8
103	INHUMAS	39022	1.8
104	IPAMERI	24027	1.4
105	IPORA	37756	1.8
106	ISRAELANDIA	6661	0.6
107	ITABERAI	30891	1.6
108	ITAGUARI	7205	0.6
109	ITAGUARU	9483	0.6
110	ITAJA	9602	0.6
111	ITAPACI	13730	1.0
112	ITAPIRAPUÁ	11033	0.8
113	ITAPURANGA	33510	1.6
114	ITARUMÃ	7624	0.6
115	ITAUÇU	13730	1.0
116	ITUMBIARA	92671	3.0
117	IVOLANDIA	5708	0.6
118	JANDAIA	9149	0.6
119	JARAGUA	37756	1.8
120	JATAI	72078	2.6
121	JAUPACI	4934	0.6
122	JESUPOLIS	2096	0.6
123	JOVIANIA	8746	0.6
124	JUSSARA	24027	1.4
125	LEOPOLDO DE BULHÕES	7981	0.6
126	LUZIANIA	157884	4.0
127	MAIRIPOTABA	4071	0.6
128	MAMBAI	8321	0.6
129	MARA ROSA	24027	1.4
130	MARZAGÃO	2515	0.6
131	MATRINCHÃ	4601	0.6
132	MAURILANDIA	8076	0.6
133	MIMOSO DE GOIAS	5289	0.6
134	MINAÇU	30891	1.6
135	MINEIROS	34296	1.6
136	MOIPORA	3776	0.6
137	MONTE ALEGRE DE GOIAS	10298	0.8
138	MONTES CLAROS DE GOIAS	12133	0.8
139	MONTIVIDIU	6997	0.6
140	MONTIVIDIU DO NORTE	2463	0.6
141	MORRINHOS	37756	1.8
142	MORRO AGUDO DE GOIAS	3765	0.6
143	MOSSAMEDES	10298	0.8
144	MOZARLANDIA	11610	0.8
145	MUNDO NOVO	6729	0.6
146	MUTUNOPOLIS	7169	0.6
147	NAZARIO	10189	0.8
148	NEROPOLIS	18757	1.2
149	NIQUELANDIA	51484	2.2
150	NOVA AMERICA	4105	0.6



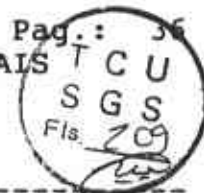
UF: GOIAS

ORDEM	MUNICIPIO	POPULACAO	COEF.
151	NOVA AURORA	3657	0.6
152	NOVA CRIXAS	10298	0.8
153	NOVA GLORIA	13730	1.0
154	NOVA IGUAÇU DE GOIAS	3349	0.6
155	NOVA ROMA	5186	0.6
156	NOVA VENEZA	10298	0.8
157	NOVO BRASIL	7957	0.6
158	NOVO PLANALTO	4200	0.6
159	ORIZONA	13730	1.0
160	OURO VERDE DE GOIAS	6432	0.6
161	OUVIDOR	6266	0.6
162	PADRE BERNARDO	17162	1.2
163	PALESTINA DE GOIAS	5100	0.6
164	PALMEIRAS DE GOIAS	20937	1.2
165	PALMELO	3068	0.6
166	PALMINOPOLIS	5764	0.6
167	PANAMA	7558	0.6
168	PARANAIGUARA	10298	0.8
169	PARAUNA	13730	1.0
170	PEROLANDIA	1436	0.6
171	PETROLINA DE GOIAS	15249	1.0
172	PILAR DE GOIAS	4818	0.6
173	PIRACANJUBA	30891	1.6
174	PIRANHAS	15461	1.0
175	PIRENOPOLIS	30891	1.6
176	PIRES DO RIO	24027	1.4
177	PLANALTINA	40189	1.8
178	PONTALINA	18737	1.2
179	PORANGATU	51484	2.2
180	PORTELANDIA	3802	0.6
181	POSSE	24027	1.4
182	PROFESSOR JAMIL	2819	0.6
183	QUIRINOPOLIS	44620	2.0
184	RIALMA	10298	0.8
185	RIANAPOLIS	5930	0.6
186	RIO QUENTE	3338	0.6
187	RIO VERDE	102968	3.2
188	RUBIATABA	20995	1.2
189	SÃO DOMINGOS	13730	1.0
190	SÃO FRANCISCO DE GOIAS	10298	0.8
191	SÃO JOÃO D'ALIANÇA	6904	0.6
192	SÃO JOÃO DA PARAUNA	3322	0.6
193	SÃO LUIS DE MONTES BELOS	30891	1.6
194	SÃO LUIZ DO NORTE	4431	0.6
195	SÃO MIGUEL DO ARAGUAIA	24027	1.4
196	SÃO MIGUEL DO PASSA QUATRO	3083	0.6
197	SÃO SIMÃO	17162	1.2
198	SANCLERLANDIA	11596	0.8
199	SANTA BARBARA DE GOIAS	9120	0.6
200	SANTA CRUZ DE GOIAS	3853	0.6



TRIBUNAL DE CONTAS DA UNIAO
SECRETARIA DE CONTAS DO GOVERNO E TRANSFERENCIAS CONSTITUCIONAIS

Pag.: 36



UF: GOIAS

ORDEM	MUNICIPIO	POPULACAO	COEF.
201	SANTA FE DE GOIAS	4456	0.6
202	SANTA HELENA DE GOIAS	33261	1.6
203	SANTA ISABEL	5240	0.6
204	SANTA RITA DO ARAGUAIA	5856	0.6
205	SANTA ROSA DE GOIAS	5646	0.6
206	SANTA TEREZA DE GOIAS	7012	0.6
207	SANTA TEREZINHA DE GOIAS	24027	1.4
208	SANTO ANTONIO DA BARRA	3253	0.6
209	SANTO ANTONIO DE GOIAS	1990	0.6
210	SANTO ANTONIO DO DESCOBERTO	34378	1.6
211	SENADOR CANEDO	23923	1.4
212	SERRANOPOLIS	8281	0.6
213	SILVANIA	20672	1.2
214	SIMOLANDIA	6289	0.6
215	SITIO D'ABADIA	3178	0.6
216	TAQUARAL DE GOIAS	6367	0.6
217	TERESINA DE GOIAS	2711	0.6
218	TEREZOPOLIS DE GOIAS	3482	0.6
219	TRES RANCHOS	3372	0.6
220	TRINDADE	51484	2.2
221	TROMBAS	10446	0.8
222	TURVANIA	8227	0.6
223	TURVELANDIA	4569	0.6
224	UIRAPURU	2984	0.6
225	URUAÇU	37756	1.8
226	URUANA	17162	1.2
227	URUTAI	5318	0.6
228	VARJÃO	6198	0.6
229	VIANOPOLIS	10298	0.8
230	VICENTINOPOLIS	6655	0.6
231	VILA BOA	2840	0.6



TRIBUNAL DE CONTAS DA UNIAO
SECRETARIA DE CONTAS DO GOVERNO E TRANSFERENCIAS CONSTITUCIONAIS

Pag: 31
T C U
S G S
Fls. 210
100

UF: MARANHAO


ORDEM	MUNICIPIO	POPULACAO	COEF.
1	AÇAILANDIA	82375	2.8
2	AFONSO CUNHA	6365	0.6
3	ALCANTARA	17683	1.2
4	ALDEIAS ALTAS	24027	1.4
5	ALTAMIRA DO MARANHÃO	26130	1.4
6	ALTO PARNAIBA	10298	0.8
7	AMARANTE DO MARANHÃO	24027	1.4
8	ANAJATUBA	24027	1.4
9	ANAPURUS	11367	0.8
10	ARAIOSSES	51484	2.2
11	ARAME	30891	1.6
12	ARARI	24875	1.4
13	AXIXA	10298	0.8
14	BACABAL	116697	3.4
15	BACURI	21157	1.2
16	BALSAS	44620	2.0
17	BARÃO DE GRAJAU	13730	1.0
18	BARRA DO CORDA	102968	3.2
19	BARREIRINHAS	30891	1.6
20	BENEDITO LEITE	10298	0.8
21	BEQUIMÃO	24027	1.4
22	BOM JARDIM	37756	1.8
23	BREJO	27373	1.4
24	BURITI	24027	1.4
25	BURITI BRAVO	24027	1.4
26	CAJAPIO	14071	1.0
27	CAJARI	18897	1.2
28	CANDIDO MENDES	30891	1.6
29	CANTANHEDE	21012	1.2
30	CAROLINA	30891	1.6
31	CARUTAPERA	37756	1.8
32	CAXIAS	157884	4.0
33	CEDRAL	17162	1.2
34	CHAPADINHA	61781	2.4
35	CODO	130426	3.6
36	COELHO NETO	40605	1.8
37	COLINAS	44860	2.0
38	COROATA	72078	2.6
39	CURURUPU	46025	2.0
40	DOM PEDRO	24027	1.4
41	DUQUE BACELAR	10298	0.8
42	ESPERANTINOPOLIS	61781	2.4
43	ESTREITO	18547	1.2
44	FORTALEZA DOS NOGUEIRAS	12254	0.8
45	FORTUNA	17162	1.2
46	GODOFREDO VIANA	28333	1.4
47	GONÇALVES DIAS	19559	1.2
48	GOVERNADOR ARCHER	13730	1.0
49	GOVERNADOR EUGENIO BARROS	27067	1.4
50	GRAÇA ARANHA	8113	0.6





UF: MARANHAO

ORDEM	MUNICIPIO	POPULACAO	COEF.
51	GRAJAU	61781	2.4
52	GUIMARÃES	13730	1.0
53	HUMBERTO DE CAMPOS	18841	1.2
54	ICATU	24027	1.4
55	IGARAPE GRANDE	19836	1.2
56	IMPERATRIZ	262757	4.0
57	ITAPECURU MIRIM	51484	2.2
58	JOÃO LISBOA	61781	2.4
59	JOSELANDIA	17162	1.2
60	LAGO DA PEDRA	51484	2.2
61	LAGO DO JUNCO	19551	1.2
62	LAGO VERDE	14765	1.0
63	LIMA CAMPOS	17677	1.2
64	LORETO	10298	0.8
65	LUIS DOMINGUES	11358	0.8
66	MAGALHÃES DE ALMEIDA	11828	0.8
67	MATÕES	24027	1.4
68	MATA ROMA	11082	0.8
69	MATINHA	21764	1.2
70	MIRADOR	17162	1.2
71	MIRANDA DO NORTE	14254	1.0
72	MIRINZAL	18264	1.2
73	MONÇÃO	24027	1.4
74	MONTES ALTOS	18794	1.2
75	MORROS	18151	1.2
76	NINA RODRIGUES	10298	0.8
77	NOVA IORQUE	6350	0.6
78	OLHO D'AGUA DAS CUNHÃS	24027	1.4
79	PAÇO DO LUMIAR	51484	2.2
80	PALMEIRANDIA	17162	1.2
81	PARAIBANO	17162	1.2
82	PARNARAMA	51484	2.2
83	PASSAGEM FRANCA	26638	1.4
84	PASTOS BONS	17162	1.2
85	PAULO RAMOS	30891	1.6
86	PEDREIRAS	72078	2.6
87	PENALVA	30891	1.6
88	PERI MIRIM	11988	0.8
89	PINDARE MIRIM	30981	1.6
90	PINHEIRO	82375	2.8
91	PIO XII	24661	1.4
92	PIRAPEMAS	17273	1.2
93	POÇÃO DE PEDRAS	44620	2.0
94	PORTO FRANCO	30891	1.6
95	PRESIDENTE DUTRA	56838	2.2
96	PRESIDENTE JUSCELINO	7944	0.6
97	PRESIDENTE VARGAS	10298	0.8
98	PRIMEIRA CRUZ	18028	1.2
99	RIACHÃO	30891	1.6
100	ROSARIO	37756	1.8



TRIBUNAL DE CONTAS DA UNIAO
SECRETARIA DE CONTAS DO GOVERNO E TRANSFERENCIAS CONSTITUCIONAIS

Pag. 39
P. C. U.
S G S
Fls. 212
MAN

UF: MARANHAO

ORDEM	MUNICIPIO	POPULACAO	COEF.
101	SÃO BENEDITO DO RIO PRETO	14901	1.0
102	SÃO BENTO	26102	1.4
103	SÃO BERNARDO	26664	1.4
104	SÃO DOMINGOS DO MARANHÃO	37756	1.8
105	SÃO FELIX DE BALSAS	7481	0.6
106	SÃO FRANCISCO DO MARANHÃO	14204	1.0
107	SÃO JOÃO BATISTA	24548	1.4
108	SÃO JOÃO DOS PATOS	30891	1.6
109	SÃO JOSE DE RIBAMAR	70393	2.4
110	SÃO LUIS GONZAGA DO MARANHÃO	30891	1.6
111	SÃO MATEUS DO MARANHÃO	31061	1.6
112	SÃO RAIMUNDO DAS MANGABEIRAS	15512	1.0
113	SÃO VICENTE FERRER	24027	1.4
114	SAMBAIBA	6662	0.6
115	SANTA HELENA	44620	2.0
116	SANTA INES	75091	2.6
117	SANTA LUZIA	116697	3.4
118	SANTA LUZIA DO PARUA	45522	2.0
119	SANTA QUITERIA DO MARANHÃO	20230	1.2
120	SANTA RITA	19108	1.2
121	SANTO ANTONIO DOS LOPES	24027	1.4
122	SITIO NOVO	13730	1.0
123	SUCUPIRA DO NORTE	11501	0.8
124	TASSO FRAGOSO	7308	0.6
125	TIMBIRAS	24027	1.4
126	TIMON	103464	3.2
127	TUNTUM	44620	2.0
128	TURIAÇU	44620	2.0
129	TUTOIA	44620	2.0
130	URBANO SANTOS	24027	1.4
131	VARGEM GRANDE	39695	1.8
132	VIANA	51484	2.2
133	VITORIA DO MEARIM	72078	2.6
134	VITORINO FREIRE	31881	1.6
135	ZE DOCA	61781	2.4





UF: MATO GROSSO

ORDEM	MUNICIPIO	POPULACAO	COEF.
1	ACORIZAL	6478	0.6
2	AGUA BOA	17162	1.2
3	ALTA FLORESTA	61781	2.4
4	ALTO ARAGUAIA	13730	1.0
5	ALTO BOA VISTA	2709	0.6
6	ALTO GARÇAS	9487	0.6
7	ALTO PARAGUAI	13793	1.0
8	ALTO TAQUARI	3683	0.6
9	APIACAS	13730	1.0
10	ARAGUAIANA	3950	0.6
11	ARAGUAINHA	2059	0.6
12	ARAPUTANGA	13730	1.0
13	ARENAPOLIS	18757	1.2
14	ARIPUANÃ	13610	1.0
15	BARÃO DE MELGAÇO	10298	0.8
16	BARRA DO BUGRES	30891	1.6
17	BARRA DO GARÇAS	51484	2.2
18	BRASNORTE	5140	0.6
19	CACERES	102968	3.2
20	CAMPINAPOLIS	24027	1.4
21	CAMPO NOVO DO PARECIS	6757	0.6
22	CAMPO VERDE	5996	0.6
23	CANA BRAVA DO NORTE	2906	0.6
24	CANARANA	13730	1.0
25	CASTANHEIRA	7203	0.6
26	CHAPADA DOS GUIMARÃES	17162	1.2
27	CLAUDIA	8142	0.6
28	COCALINHO	13730	1.0
29	COLIDER	30891	1.6
30	COMODORO	10298	0.8
31	CONFRESA	3293	0.6
32	COTRIGUAÇU	2415	0.6
33	DENISE	4877	0.6
34	DIAMANTINO	15558	1.0
35	DOM AQUINO	11728	0.8
36	FIGUEIROPOLIS D'OESTE	6620	0.6
37	GENERAL CARNEIRO	5850	0.6
38	GLORIA D'OESTE	4471	0.6
39	GUARANTÃ DO NORTE	23791	1.4
40	GUIRATINGA	17162	1.2
41	INDIAVAI	2820	0.6
42	ITAUBA	6037	0.6
43	ITIQUIRA	11134	0.8
44	JACIARA	24027	1.4
45	JANGADA	5721	0.6
46	JAURU	17162	1.2
47	JUARA	30891	1.6
48	JUINA	31284	1.6
49	JURUENA	5838	0.6
50	JUSCIMEIRA	17162	1.2






UF: MATO GROSSO

ORDEM	MUNICIPIO	POPULACAO	COEF.
51	LAMBARI D'OESTE	6213	0.6
52	LUCAS DO RIO VERDE	7730	0.6
53	LUCIARA	13730	1.0
54	MARCELANDIA	7730	0.6
55	MATUPA	13730	1.0
56	MIRASSOL D'OESTE	30891	1.6
57	NOBRES	13730	1.0
58	NORTELANDIA	17162	1.2
59	NOSSA SENHORA DO LIVRAMENTO	10514	0.8
60	NOVA BANDEIRANTES	3088	0.6
61	NOVA BRASILANDIA	24027	1.4
62	NOVA CANAÃ DO NORTE	13900	1.0
63	NOVA GUARITA	5848	0.6
64	NOVA MARILANDIA	1861	0.6
65	NOVA MARINGA	3890	0.6
66	NOVA MONTE VERDE	4169	0.6
67	NOVA MUTUM	5551	0.6
68	NOVA OLIMPIA	10298	0.8
69	NOVA XAVANTINA	17162	1.2
70	NOVO HORIZONTE DO NORTE	13730	1.0
71	NOVO SÃO JOAQUIM	10298	0.8
72	PARANAITA	17162	1.2
73	PARANATINGA	17162	1.2
74	PEDRA PRETA	17162	1.2
75	PEIXOTO DE AZEVEDO	37182	1.6
76	PLANALTO DA SERRA	2765	0.6
77	POCONE	25822	1.4
78	PONTAL DO ARAGUAIA	2652	0.6
79	PONTE BRANCA	6208	0.6
80	PONTES E LACERDA	31429	1.6
81	PORTO ALEGRE DO NORTE	12766	0.8
82	PORTO DOS GAUCHOS	8847	0.6
83	PORTO ESPERIDIÃO	10298	0.8
84	PORTO ESTRELA	5527	0.6
85	POXOREO	30891	1.6
86	PRIMAVERA DO LESTE	10298	0.8
87	QUERENCIA	3000	0.6
88	RESERVA DO CABAÇAL	4652	0.6
89	RIBEIRÃO CASCALHEIRA	7722	0.6
90	RIBEIRÃOZINHO	1431	0.6
91	RIO BRANCO	17162	1.2
92	RONDONOPOLIS	130426	3.6
93	ROSARIO OESTE	25747	1.4
94	SÃO FELIX DO ARAGUAIA	17425	1.2
95	SÃO JOSE DO POVO	2932	0.6
96	SÃO JOSE DO RIO CLARO	13730	1.0
97	SÃO JOSE DO XINCU	2519	0.6
98	SÃO JOSE DOS QUATRO MARCOS	37756	1.8
99	SÃO PEDRO DA CIPA	3297	0.6
100	SALTO DO CEU	11412	0.8





UF: MATO GROSSO

ORDEM	MUNICIPIO	POPULACAO	COEF.
101	SANTA CARMEM	2592	0.6
102	SANTA TEREZINHA	12790	0.8
103	SANTO AFONSO	4195	0.6
104	SANTO ANTONIO DO LEVERGER	17162	1.2
105	SINOP	37756	1.8
106	SORRISO	17162	1.2
107	TABAPORÁ	2512	0.6
108	TANGARA DA SERRA	72078	2.6
109	TAPURAH	6329	0.6
110	TERRA NOVA DO NORTE	19103	1.2
111	TESOURO	5175	0.6
112	TORIXOREU	10612	0.8
113	VARZEA GRANDE	161611	4.0
114	VERA	12189	0.8
115	VILA BELA DA SANTISSIMA TRINDADE	13676	1.0
116	VILA RICA	10298	0.8





UF: MATO GROSSO DO SUL

ORDEM	MUNICIPIO	POPULACAO	COEF.
1	AGUA CLARA	4966	0.6
2	ALCINOPOLIS	6100	0.6
3	AMAMBAI	30891	1.6
4	ANASTACIO	19902	1.2
5	ANAURILANDIA	7543	0.6
6	ANGELICA	10935	0.8
7	ANTONIO JOÃO	10298	0.8
8	APARECIDA DO TABOADO	17162	1.2
9	AQUIDAUANA	44620	2.0
10	ARAL MOREIRA	13730	1.0
11	BANDEIRANTES	8310	0.6
12	BATAGUASSU	12358	0.8
13	BATAIPORÃ	8065	0.6
14	BELA VISTA	24027	1.4
15	BODOQUENA	7366	0.6
16	BONITO	17162	1.2
17	BRASILANDIA	10298	0.8
18	CAARAPO	24027	1.4
19	CAMAPUÃ	17162	1.2
20	CARACOL	4418	0.6
21	CASSILANDIA	20212	1.2
22	CHAPADÃO DO SUL	4313	0.6
23	CORGUINHO	3702	0.6
24	CORONEL SAPUCAIA	10298	0.8
25	CORUMBA	102968	3.2
26	COSTA RICA	14400	1.0
27	COXIM	44620	2.0
28	DEODAPOLIS	17162	1.2
29	DOIS IRMÃOS DO BURITI	9509	0.6
30	DOURADINA	5827	0.6
31	DOURADOS	157884	4.0
32	ELDORADO	17162	1.2
33	FATIMA DO SUL	25897	1.4
34	GLORIA DE DOURADOS	17162	1.2
35	GUIA LOPES DA LAGUNA	10298	0.8
36	IGUATEMI	17162	1.2
37	INOCENCIA	6861	0.6
38	ITAPORÃ	15632	1.0
39	ITAQUIRAI	10429	0.8
40	IVINHEMA	37756	1.8
41	JAPORÃ	4518	0.6
42	JARAGUARI	7915	0.6
43	JARDIM	21372	1.2
44	JATEI	7645	0.6
45	JUTI	5598	0.6
46	LADÁRIO	11545	0.8
47	LAGUNA CARAPÃ	4663	0.6
48	MARACAJU	19152	1.2
49	MIRANDA	17765	1.2
50	MUNDO NOVO	44620	2.0



UF: MATO GROSSO DO SUL

ORDEM	MUNICIPIO	POPULACAO	COEF.
51	NAVIRAI	37756	1.8
52	NIOAQUE	13730	1.0
53	NOVA ALVORADA DO SUL	7233	0.6
54	NOVA ANDRADINA	30891	1.6
55	NOVO HORIZONTE DO SUL	8594	0.6
56	PARANAIBA	51484	2.2
57	PARANHOS	10298	0.8
58	PEDRO GOMES	13730	1.0
59	PONTA PORÃ	64540	2.4
60	PORTO MURTINHO	10298	0.8
61	RIBAS DO RIO PARDO	17162	1.2
62	RIO BRILHANTE	24027	1.4
63	RIO NEGRO	7338	0.6
64	RIO VERDE DE MATO GROSSO	18836	1.2
65	ROCHEDO	4891	0.6
66	SÃO GABRIEL DO OESTE	11541	0.8
67	SANTA RITA DO PARDO	4484	0.6
68	SELVIRIA	5113	0.6
69	SETE QUEDAS	24027	1.4
70	SIDROLANDIA	17162	1.2
71	SONORA	6309	0.6
72	TACURU	10298	0.8
73	TAQUARUSSU	6964	0.6
74	TERENOS	10298	0.8
75	TRES LAGOAS	65995	2.4
76	VICENTINA	8752	0.6





UF: MINAS GERAIS

ORDEM	MUNICIPIO	POPULACAO	COEF.
1	AÇUCENA	30891	1.6
2	ABADIA DOS DOURADOS	7442	0.6
3	ABAETE	20803	1.2
4	ABRE CAMPO	18290	1.2
5	ACAIACA	4351	0.6
6	AGUA BOA	20306	1.2
7	AGUA COMPRIDA	3859	0.6
8	AGUANIL	4442	0.6
9	AGUAS FORMOSAS	20957	1.2
10	AGUAS VERMELHAS	18156	1.2
11	AIMORES	30891	1.6
12	AIURUOCA	9284	0.6
13	ALAGOA	3622	0.6
14	ALBERTINA	3183	0.6
15	ALEM PARAIBA	33146	1.6
16	ALFENAS	61781	2.4
17	ALFREDO VASCONCELOS	4828	0.6
18	ALMENARA	51484	2.2
19	ALPERCATA	10298	0.8
20	ALPINOPOLIS	25735	1.4
21	ALTEROSA	13730	1.0
22	ALTO JEQUITIBA	8754	0.6
23	ALTO RIO DOCE	15043	1.0
24	ALVARENGA	8002	0.6
25	ALVINOPOLIS	15389	1.0
26	ALVORADA DE MINAS	4427	0.6
27	AMPARO DO SERRA	6898	0.6
28	ANDRADAS	30891	1.6
29	ANDRELANDIA	14586	1.0
30	ANTONIO CARLOS	10717	0.8
31	ANTONIO DIAS	11071	0.8
32	ANTONIO PRADO DE MINAS	3124	0.6
33	ARAÇAI	2495	0.6
34	ARAÇUAI	33168	1.6
35	ARACITABA	3453	0.6
36	ARAGUARI	102968	3.2
37	ARANTINA	4017	0.6
38	ARAPONGA	7582	0.6
39	ARAPORÃ	4377	0.6
40	ARAPUA	3968	0.6
41	ARAUJOS	5953	0.6
42	ARAXA	72380	2.6
43	ARCEBURGO	8760	0.6
44	ARCOS	30891	1.6
45	AREADO	13730	1.0
46	ARGIRITA	5645	0.6
47	ARINOS	17162	1.2
48	ASTOLFO DUTRA	13730	1.0
49	ATALEIA	19911	1.2
50	AUGUSTO DE LIMA	5559	0.6



TRIBUNAL DE CONTAS DA UNIAO
SECRETARIA DE CONTAS DO GOVERNO E TRANSFERENCIAS CONSTITUCIONAIS



UF: MINAS GERAIS


ORDEM	MUNICIPIO	POPULACAO	COEF.
51	BAEPENDI	17162	1.2
52	BALDIM	10298	0.8
53	BAMBUI	24027	1.4
54	BANDEIRA	6830	0.6
55	BANDEIRA DO SUL	4460	0.6
56	BARÃO DE COCAIS	24027	1.4
57	BARÃO DE MONTE ALTO	7580	0.6
58	BARBACENA	116697	3.4
59	BARRA LONGA	10298	0.8
60	BARROSO	17993	1.2
61	BELA VISTA DE MINAS	10298	0.8
62	BELMIRO BRAGA	6244	0.6
63	BELO ORIENTE	18565	1.2
64	BELO VALE	9152	0.6
65	BERILO	24027	1.4
66	BERTOPOLIS	10298	0.8
67	BETIM	157884	4.0
68	BIAS FORTES	7643	0.6
69	BICAS	12486	0.8
70	BIQUINHAS	4756	0.6
71	BOA ESPERANÇA	30891	1.6
72	BOCAINA DE MINAS	5726	0.6
73	BOCAIUVA	51484	2.2
74	BOM DESPACHO	37756	1.8
75	BOM JARDIM DE MINAS	8627	0.6
76	BOM JESUS DA PENHA	4077	0.6
77	BOM JESUS DO AMPARO	7336	0.6
78	BOM JESUS DO GALHO	21035	1.2
79	BOM REPOUSO	8263	0.6
80	BOM SUCESSO	20934	1.2
81	BONFIM	10189	0.8
82	BONFINOPOLIS DE MINAS	19798	1.2
83	BORDA DA MATA	17162	1.2
84	BOTELHOS	14070	1.0
85	BOTUMIRIM	8540	0.6
86	BRAS PIRES	6346	0.6
87	BRASILIA DE MINAS	45390	2.0
88	BRASOPOLIS	13844	1.0
89	BRAUNAS	7186	0.6
90	BRUMADINHO	24027	1.4
91	BUENO BRANDÃO	10298	0.8
92	BUENOPOLIS	11318	0.8
93	BURITIS	19561	1.2
94	BURITIZEIRO	24954	1.4
95	CABO VERDE	13730	1.0
96	CACHOEIRA DA PRATA	4476	0.6
97	CACHOEIRA DE MINAS	10298	0.8
98	CACHOEIRA DE PAJEU	8898	0.6
99	CACHOEIRA DOURADA	4020	0.6
100	CAETANOPOLIS	7424	0.6



UF: MINAS GERAIS

ORDEM	MUNICIPIO	POPULACAO	COEF.
101	CAETE	37756	1.8
102	CAIANA	5969	0.6
103	CAJURI	5199	0.6
104	CALDAS	13730	1.0
105	CAMACHO	4678	0.6
106	CAMANDUCAIA	14638	1.0
107	CAMBUI	21279	1.2
108	CAMBUQUIRA	11808	0.8
109	CAMPANARIO	12346	0.8
110	CAMPANHA	13730	1.0
111	CAMPESTRE	17238	1.2
112	CAMPINA VERDE	24027	1.4
113	CAMPO BELO	51484	2.2
114	CAMPO DO MEIO	10298	0.8
115	CAMPO FLORIDO	6004	0.6
116	CAMPOS ALTOS	14402	1.0
117	CAMPOS GERAIS	24936	1.4
118	CANA VERDE	7098	0.6
119	CANAÃ	5403	0.6
120	CANAPOLIS	15972	1.0
121	CANDEIAS	17162	1.2
122	CAPARAO	7911	0.6
123	CAPELA NOVA	6838	0.6
124	CAPELINHA	32452	1.6
125	CAPETINGA	8639	0.6
126	CAPIM BRANCO	7016	0.6
127	CAPINOPOLIS	17162	1.2
128	CAPITÃO ANDRADE	4492	0.6
129	CAPITÃO ENEAS	13730	1.0
130	CAPITOLIO	9313	0.6
131	CAPUTIRA	7957	0.6
132	CARAI	17162	1.2
133	CARANAIBA	4390	0.6
134	CARANDAI	21529	1.2
135	CARANGOLA	44620	2.0
136	CARATINGA	130426	3.6
137	CARBONITA	10298	0.8
138	CAREAÇU	5606	0.6
139	CARLOS CHAGAS	24654	1.4
140	CARMESIA	3830	0.6
141	CARMO DA CACHOEIRA	12009	0.8
142	CARMO DA MATA	12058	0.8
143	CARMO DE MINAS	10298	0.8
144	CARMO DO CAJURU	17162	1.2
145	CARMO DO PARANAIBA	30891	1.6
146	CARMO DO RIO CLARO	17162	1.2
147	CARMOPOLIS DE MINAS	13794	1.0
148	CARNEIRINHO	9793	0.6
149	CARRANCAS	5901	0.6
150	CARVALHOPOLIS	3322	0.6





UF: MINAS GERAIS

ORDEM	MUNICIPIO	POPULACAO	COEF.
151	CARVALHOS	6029	0.6
152	CASA GRANDE	2981	0.6
153	CASCALHO RICO	4199	0.6
154	CASSIA	19217	1.2
155	CATAGUASES	61781	2.4
156	CATAS ALTAS DA NORUEGA	4434	0.6
157	CATUJI	7046	0.6
158	CAXAMBU	24027	1.4
159	CEDRO DO ABAETE	2361	0.6
160	CENTRAL DE MINAS	8878	0.6
161	CENTRALINA	13730	1.0
162	CHACARA	4691	0.6
163	CHALE	6125	0.6
164	CHAPADA DO NORTE	14600	1.0
165	CHIADOR	5712	0.6
166	CIPOTANEA	7046	0.6
167	CLARAVAL	5758	0.6
168	CLARO DOS POÇÕES	9473	0.6
169	CLAUDIO	20401	1.2
170	COIMBRA	7690	0.6
171	COLUNA	10298	0.8
172	COMENDADOR GOMES	3156	0.6
173	COMERCINHO	10239	0.8
174	CONCEIÇÃO DA APARECIDA	9621	0.6
175	CONCEIÇÃO DA BARRA DE MINAS	4432	0.6
176	CONCEIÇÃO DAS ALAGOAS	17162	1.2
177	CONCEIÇÃO DAS PEDRAS	2698	0.6
178	CONCEIÇÃO DE IPANEMA	5998	0.6
179	CONCEIÇÃO DO MATO DENTRO	21062	1.2
180	CONCEIÇÃO DO PARA	4398	0.6
181	CONCEIÇÃO DO RIO VERDE	12010	0.8
182	CONCEIÇÃO DOS OUROS	8644	0.6
183	CONGONHAL	7261	0.6
184	CONGONHAS	44620	2.0
185	CONGONHAS DO NORTE	5081	0.6
186	CONQUISTA	8082	0.6
187	CONSELHEIRO LAFAIETE	92671	3.0
188	CONSELHEIRO PENA	37756	1.8
189	CONSOLAÇÃO	2285	0.6
190	CONTAGEM	433798	4.0
191	COQUEIRAL	10298	0.8
192	CORAÇÃO DE JESUS	30891	1.6
193	CORDÍSBURGO	8413	0.6
194	CORDISLANDIA	3242	0.6
195	CORINTO	25484	1.4
196	COROACI	10298	0.8
197	COROMANDEI,	24078	1.4
198	CORONEL FABRICIANO	102968	3.2
199	CORONEL MURTA	8714	0.6
200	CORONEL PACHECO	4951	0.6



TRIBUNAL DE CONTAS DA UNIAO
SECRETARIA DE CONTAS DO GOVERNO E TRANSFERENCIAS CONSTITUCIONAIS

Pag. 49
C U
S G S
Fls. 222

UF: MINAS GERAIS

ORDEM	MUNICIPIO	POPULACAO	COEF.
201	CORONEL XAVIER CHAVES	3913	0.6
202	CORREGO DANTA	6710	0.6
203	CORREGO DO BOM JESUS	4781	0.6
204	CORREGO NOVO	9103	0.6
205	COUTO DE MAGALHÃES DE MINAS	4471	0.6
206	CRISTAIS	10298	0.8
207	CRISTALIA	6700	0.6
208	CRISTIANO OTONI	6155	0.6
209	CRISTINA	10298	0.8
210	CRUCILANDIA	5759	0.6
211	CRUZEIRO DA FORTALEZA	4242	0.6
212	CRUZILIA	13730	1.0
213	CURVELO	72078	2.6
214	DATAS	4526	0.6
215	DELFIN MOREIRA	7798	0.6
216	DELFINOPOLIS	8476	0.6
217	DESCOBERTO	5475	0.6
218	DESTERRO DE ENTRE RIOS	9095	0.6
219	DESTERRO DO MELO	5942	0.6
220	DIAMANTINA	44620	2.0
221	DIOGO DE VASCONCELOS	5639	0.6
222	DIONISIO	10667	0.8
223	DIVINESIA	5138	0.6
224	DIVINO	21065	1.2
225	DIVINO DAS LARANJEIRAS	6763	0.6
226	DIVINOLANDIA DE MINAS	6630	0.6
227	DIVINOPOLIS	160862	4.0
228	DIVISA NOVA	6069	0.6
229	DIVISOPOLIS	5856	0.6
230	DOM CAVATI	8638	0.6
231	DOM JOAQUIM	6809	0.6
232	DOM SILVERIO	11056	0.8
233	DOM VIÇOSO	3783	0.6
234	DONA EUZEBIA	6557	0.6
235	DORES DE CAMPOS	7997	0.6
236	DORES DE GUANHÃES	5990	0.6
237	DORES DO INDAIA	17162	1.2
238	DORES DO TURVO	5638	0.6
239	DORESOPOLIS	2050	0.6
240	DOURADOQUARA	3474	0.6
241	DURANDE	5854	0.6
242	ELOI MENDES	19938	1.2
243	ENGENHEIRO CALDAS	10687	0.8
244	ENGENHEIRO NAVARRO	8235	0.6
245	ENTRE FOLHAS	4830	0.6
246	ENTRE RIOS DE MINAS	14628	1.0
247	ERVALIA	17162	1.2
248	ESMERALDAS	24027	1.4
249	ESPERA FELIZ	17162	1.2
250	ESPINOSA	44620	2.0



TRIBUNAL DE CONTAS DA UNIAO
SECRETARIA DE CONTAS DO GOVERNO E TRANSFERENCIAS CONSTITUCIONAIS

Pág: 50
C U
S G S
Fls. 223
24

UF: MINAS GERAIS

ORDEM	MUNICIPIO	POPULACAO	COEF.
251	ESPIRITO SANTO DO DOURADO	4483	0.6
252	ESTIVA	10720	0.8
253	ESTRELA DALVA	4204	0.6
254	ESTRELA DO INDAIA	6060	0.6
255	ESTRELA DO SUL	10298	0.8
256	EUGENOPOLIS	10674	0.8
257	EWBANK DA CAMARA	3757	0.6
258	EXTREMA	13730	1.0
259	FAMA	3460	0.6
260	FARIA LEMOS	6859	0.6
261	FELICIO DOS SANTOS	5359	0.6
262	FELISBURGO	7639	0.6
263	FELIXLANDIA	12023	0.8
264	FERNANDES TOURINHO	4435	0.6
265	FERROS	17162	1.2
266	FERVEDOURO	8691	0.6
267	FLORESTAL	5492	0.6
268	FORMIGA	72078	2.6
269	FORMOSO	6923	0.6
270	FORTALEZA DE MINAS	5536	0.6
271	FORTUNA DE MINAS	3297	0.6
272	FRANCISCO BADARO	17162	1.2
273	FRANCISCO DUMONT	3880	0.6
274	FRANCISCO SA	27411	1.4
275	FREI GASPAR	8505	0.6
276	FREI INOCENCIO	10298	0.8
277	FRONTEIRA	8362	0.6
278	FRONTEIRA DOS VALES	5632	0.6
279	FRUTAL	44620	2.0
280	FUNILANDIA	2780	0.6
281	GALILEIA	17162	1.2
282	GONÇALVES	5454	0.6
283	GONZAGA	6112	0.6
284	GOUVEA	10736	0.8
285	GOVERNADOR VALADARES	242841	4.0
286	GRÃO MOGOL	24027	1.4
287	GRUPIARA	3678	0.6
288	GUANHÃES	24843	1.4
289	GUAPE	13730	1.0
290	GUARACIABA	11899	0.8
291	GUARANESIA	19581	1.2
292	GUARANI	11058	0.8
293	GUARARA	5273	0.6
294	GUARDA-MOR	6363	0.6
295	GUAXUPE	37934	1.8
296	GUIDOVAL	9155	0.6
297	GUIMARANIA	6135	0.6
298	GUIRICEMA	10442	0.8
299	GURINHATÃ	10298	0.8
300	HELIODORA	6088	0.6



UF: MINAS GERAIS

ORDEM	MUNICIPIO	POPULACAO	COEF.
301	IAPU	15504	1.0
302	IBERTIOGA	6132	0.6
303	IBIA	19627	1.2
304	IBIAI	8665	0.6
305	IBIRACI	9617	0.6
306	IBIRITE	92637	3.0
307	IBITIURA DE MINAS	3678	0.6
308	IBITURUNA	3075	0.6
309	ICARAI DE MINAS	9363	0.6
310	IGARAPE	30891	1.6
311	IGARATINGA	5873	0.6
312	IGUATAMA	8543	0.6
313	IJACI	4980	0.6
314	ILICINEA	10189	0.8
315	INCONFIDENTES	6923	0.6
316	INDIANOPOLIS	6072	0.6
317	INGAI	3614	0.6
318	INHAPIM	38919	1.8
319	INHAUMA	5140	0.6
320	INIMUTABA	6747	0.6
321	IPABA	11801	0.8
322	IPANEMA	20795	1.2
323	IPATINGA	223766	4.0
324	IPIAÇU	4899	0.6
325	IPUIUNA	8854	0.6
326	IRAI DE MINAS	5078	0.6
327	ITABIRA	92671	3.0
328	ITABIRINHA DE MANTENA	13851	1.0
329	ITABIRITO	31820	1.6
330	ITACAMBIRA	8635	0.6
331	ITACARAMBI	17649	1.2
332	ITAGUARA	13730	1.0
333	ITAIPE	14743	1.0
334	ITAJUBA	82375	2.8
335	ITAMARANDIBA	31400	1.6
336	ITAMARATI DE MINAS	5452	0.6
337	ITAMBACURI	24027	1.4
338	ITAMBE DO MATO DENTRO	3740	0.6
339	ITAMOGI	10298	0.8
340	ITAMONTE	10298	0.8
341	ITANHANDU	11003	0.8
342	ITANHOMI	24027	1.4
343	ITAOBIM	24027	1.4
344	ITAPAGIPE	13730	1.0
345	ITAPEERICA	24622	1.4
346	ITAPEVA	5288	0.6
347	ITATIAIUÇU	7890	0.6
348	ITAU DE MINAS	12357	0.8
349	ITAUNA	72078	2.6
350	ITAVERAVA	7233	0.6



TRIBUNAL DE CONTAS DA UNIAO
SECRETARIA DE CONTAS DO GOVERNO E TRANSFERENCIAS CONSTITUCIONAIS

Pag 52

T C U
S G S
225

UF: MINAS GERAIS

ORDEM	MUNICIPIO	POPULACAO	COEF.
351	ITINGA	24027	1.4
352	ITUETA	7636	0.6
353	ITUIUTABA	102968	3.2
354	ITUMIRIM	6915	0.6
355	ITURAMA	61781	2.4
356	ITUTINGA	4877	0.6
357	JABOTICATUBAS	13730	1.0
358	JACINTO	13730	1.0
359	JACUI	8454	0.6
360	JACUTINGA	17564	1.2
361	JAGUARAÇU	2744	0.6
362	JAIBA	17872	1.2
363	JAMPRUCA	4725	0.6
364	JANAUBA	51484	2.2
365	JANUARIA	92671	3.0
366	JAPARAIBA	3151	0.6
367	JECEABA	7634	0.6
368	JEQUERI	17162	1.2
369	JEQUITAI	10298	0.8
370	JEQUITIBA	6388	0.6
371	JEQUITINHONHA	30891	1.6
372	JESUANIA	4820	0.6
373	JOÃO MONLEVADE	61781	2.4
374	JOÃO PINHEIRO	56211	2.2
375	JOAIMA	21848	1.2
376	JOANESIA	7952	0.6
377	JOAQUIM FELICIO	4745	0.6
378	JORDANIA	9065	0.6
379	JUATUBA	9456	0.6
380	JUIZ DE FORA	383212	4.0
381	JURAMENTO	9124	0.6
382	JURUAIA	6690	0.6
383	LADAINHA	14821	1.0
384	LAGAMAR	10298	0.8
385	LAGOA DA PRATA	30891	1.6
386	LAGOA DOS PATOS	4924	0.6
387	LAGOA DOURADA	11445	0.8
388	LAGOA FORMOSA	18705	1.2
389	LAGOA GRANDE	6078	0.6
390	LAGOA SANTA	30891	1.6
391	LAJINHA	18600	1.2
392	LAMBARI	17162	1.2
393	LAMIM	4573	0.6
394	LARANJAL	8287	0.6
395	LASSANCE	6858	0.6
396	LAVRAS	72078	2.6
397	LEANDRO FERREIRA	3945	0.6
398	LEOPOLDINA	46549	2.0
399	LIBERDADE	7517	0.6
400	LIMA DUARTE	17162	1.2



UF: MINAS GERAIS

ORDEM	MUNICIPIO	POPULACAO	COEF.
401	LIMEIRA DO OESTE	7080	0.6
402	LONTRA	6260	0.6
403	LUMINARIAS	6036	0.6
404	LUZ	20391	1.2
405	MACHACALIS	7776	0.6
406	MACHADO	31455	1.6
407	MADRE DE DEUS DE MINAS	8065	0.6
408	MALACACHETA	37756	1.8
409	MAMONAS	6990	0.6
410	MANGA	37756	1.8
411	MANHUAÇU	72078	2.6
412	MANHUMIRIM	27188	1.4
413	MANTENA	44620	2.0
414	MAR DE ESPANHA	11031	0.8
415	MARAVILHAS	5367	0.6
416	MARIA DA FE	13730	1.0
417	MARIANA	37756	1.8
418	MARILAC	5236	0.6
419	MARIPA DE MINAS	4519	0.6
420	MARLIERIA	4255	0.6
421	MARMELOPOLIS	3471	0.6
422	MARTINHO CAMPOS	13730	1.0
423	MATA VERDE	5843	0.6
424	MATERLANDIA	5066	0.6
425	MATEUS LEME	25214	1.4
426	MATHIAS LOBATO	5612	0.6
427	MATIAS BARBOSA	10837	0.8
428	MATIAS CARDOSO	11040	0.8
429	MATIPO	13799	1.0
430	MATO VERDE	21204	1.2
431	MATOZINHOS	24027	1.4
432	MATUTINA	4605	0.6
433	MEDEIROS	3172	0.6
434	MEDINA	30891	1.6
435	MENDES PIMENTEL	13730	1.0
436	MERCES	10672	0.8
437	MESQUITA	20615	1.2
438	MINAS NOVAS	30891	1.6
439	MINDURI	4914	0.6
440	MIRABELA	17162	1.2
441	MIRADOURO	10298	0.8
442	MIRAI	17162	1.2
443	MOEDA	5653	0.6
444	MOEMA	6370	0.6
445	MONJOLOS	2834	0.6
446	MONSENHOR PAULO	7585	0.6
447	MONTALVANIA	24027	1.4
448	MONTE ALEGRE DE MINAS	17695	1.2
449	MONTE AZUL	44620	2.0
450	MONTE BELO	13730	1.0



TRIBUNAL DE CONTAS DA UNIAO
SECRETARIA DE CONTAS DO GOVERNO E TRANSFERENCIAS CONSTITUCIONAIS



UF: MINAS GERAIS

ORDEM	MUNICIPIO	POPULACAO	COEF.
451	MONTE CARMELO	37756	1.8
452	MONTE SANTO DE MINAS	24027	1.4
453	MONTE SIÃO	17317	1.2
454	MONTES CLAROS	229182	4.0
455	MONTEZUMA	6494	0.6
456	MORADA NOVA DE MINAS	7614	0.6
457	MORRO DA GARÇA	3746	0.6
458	MORRO DO PILAR	4738	0.6
459	MUNHOZ	6423	0.6
460	MURIAE	92671	3.0
461	MUTUM	27318	1.4
462	MUZAMBINHO	17818	1.2
463	NACIP RAYDAN	4204	0.6
464	NANUQUE	44620	2.0
465	NATERCIA	4996	0.6
466	NAZARENO	7258	0.6
467	NEPOMUCENO	25947	1.4
468	NOVA ERA	17175	1.2
469	NOVA LIMA	51484	2.2
470	NOVA MODICA	6746	0.6
471	NOVA PONTE	14849	1.0
472	NOVA RESENDE	11942	0.8
473	NOVA SERRANA	17162	1.2
474	NOVA UNIÃO	6196	0.6
475	NOVO CRUZEIRO	30891	1.6
476	OLARIA	3652	0.6
477	OLIMPIO NORONHA	2734	0.6
478	OLIVEIRA	37756	1.8
479	OLIVEIRA FORTES	3752	0.6
480	ONÇA DE PITANGUI	3734	0.6
481	OURO BRANCO	24027	1.4
482	OURO FINO	30891	1.6
483	OURO PRETO	72078	2.6
484	OURO VERDE DE MINAS	10298	0.8
485	PADRE PARAISO	18548	1.2
486	PAINÉIRAS	7008	0.6
487	PAINS	9486	0.6
488	PAIVA	2424	0.6
489	PALMA	7944	0.6
490	PALMOPOLIS	7184	0.6
491	PAPAGAIOS	10298	0.8
492	PARA DE MINAS	61781	2.4
493	PARACATU	61781	2.4
494	PARAGUAÇU	17162	1.2
495	PARAISOPOLIS	14841	1.0
496	PARAOPEBA	17162	1.2
497	PASSA QUATRO	13730	1.0
498	PASSA TEMPO	10298	0.8
499	PASSA VINTE	4054	0.6
500	PASSABEM	2917	0.6





UF: MINAS GERAIS

ORDEM	MUNICIPIO	POPULACAO	COEF.
501	PASSOS	92849	3.0
502	PATOS DE MINAS	116697	3.4
503	PATROCINIO	61781	2.4
504	PATROCINIO DO MURIAE	4955	0.6
505	PAULA CANDIDO	10298	0.8
506	PAULISTAS	6350	0.6
507	PAVÃO	13730	1.0
508	PEÇANHA	18363	1.2
509	PEDRA AZUL	24027	1.4
510	PEDRA DO ANTA	5176	0.6
511	PEDRA DO INDAIA	4938	0.6
512	PEDRA DOURADA	2101	0.6
513	PEDRALVA	10692	0.8
514	PEDRAS DE MARIA DA CRUZ	7967	0.6
515	PEDRINOPOLIS	3507	0.6
516	PEDRO LEOPOLDO	44620	2.0
517	PEDRO TEIXEIRA	3154	0.6
518	PEQUERI	3649	0.6
519	PEQUI	5296	0.6
520	PERDÕES	17162	1.2
521	PERDIGÃO	5229	0.6
522	PERDIZES	10298	0.8
523	PESCADOR	4924	0.6
524	PIAU	4169	0.6
525	PIEDADE DE PONTE NOVA	5584	0.6
526	PIEDADE DO RIO GRANDE	7043	0.6
527	PIEDADE DOS GERAIS	5124	0.6
528	PIMENTA	8818	0.6
529	PIRACEMA	7663	0.6
530	PIRAJUBA	3604	0.6
531	PIRANGA	17162	1.2
532	PIRANGUÇU	5206	0.6
533	PIRANGUINHO	7088	0.6
534	PIRAPETINGA	10298	0.8
535	PIRAPORA	44620	2.0
536	PIRAUBA	11958	0.8
537	PITANGUI	19939	1.2
538	PIUI	26618	1.4
539	PLANURA	8547	0.6
540	POÇO FUNDO	13730	1.0
541	POÇOS DE CALDAS	116697	3.4
542	POCRANE	12391	0.8
543	POMPEU	21571	1.2
544	PONTE NOVA	61781	2.4
545	PORTEIRINHA	51484	2.2
546	PORTO FIRME	10334	0.8
547	POTF	17162	1.2
548	POUSO ALEGRE	82375	2.8
549	POUSO ALTO	6290	0.6
550	PRADOS	8026	0.6



TRIBUNAL DE CONTAS DA UNIAO
SECRETARIA DE CONTAS DO GOVERNO E TRANSFERENCIAS CONSTITUCIONAIS

Pag J: C 56
S G S
Fls. 229

UF: MINAS GERAIS

ORDEM	MUNICIPIO	POPULACAO	COEF.
551	PRATA	24027	1.4
552	PRATAPOLIS	10997	0.8
553	PRATINHA	3682	0.6
554	PRESIDENTE BERNARDES	7798	0.6
555	PRESIDENTE JUSCELINO	5739	0.6
556	PRESIDENTE KUBITSCHKE	3249	0.6
557	PRESIDENTE OLEGARIO	30891	1.6
558	PRUDENTE DE MORAIS	7444	0.6
559	QUARTEL GERAL	4611	0.6
560	QUELUZITA	2851	0.6
561	RAPOSOS	13730	1.0
562	RAUL SOARES	30891	1.6
563	RECREIO	12273	0.8
564	RESENDE COSTA	10298	0.8
565	RESPLENDOR	24027	1.4
566	RESSAQUINHA	10340	0.8
567	RIACHINHO	7245	0.6
568	RIACHO DOS MACHADOS	10298	0.8
569	RIBEIRÃO DAS NEVES	143696	3.8
570	RIBEIRÃO VERMELHO	4697	0.6
571	RIO ACIMA	6913	0.6
572	RIO CASCA	19825	1.2
573	RIO DO PRADO	13730	1.0
574	RIO DOCE	3855	0.6
575	RIO ESPERA	9355	0.6
576	RIO MANSO	5507	0.6
577	RIO NOVO	13730	1.0
578	RIO PARANAIBA	13730	1.0
579	RIO PARDO DE MINAS	51484	2.2
580	RIO PIRACICABA	13730	1.0
581	RIO POMBA	17162	1.2
582	RIO PRETO	10298	0.8
583	RIO VERMELHO	15056	1.0
584	RITAPOLIS	6523	0.6
585	ROCHEDO DE MINAS	2350	0.6
586	RODEIRO	6746	0.6
587	ROMARIA	4819	0.6
588	RUBELITA	12116	0.8
589	RUBIM	13730	1.0
590	SÃO BENTO ABADE	2771	0.6
591	SÃO BRAS DO SUAÇUI	3599	0.6
592	SÃO DOMINGOS DO PRATA	19635	1.2
593	SÃO FRANCISCO	72078	2.6
594	SÃO FRANCISCO DE PAULA	6026	0.6
595	SÃO FRANCISCO DE SALES	5750	0.6
596	SÃO FRANCISCO DO GLORIA	7527	0.6
597	SÃO GERALDO	8844	0.6
598	SÃO GERALDO DA PIEDADE	5479	0.6
599	SÃO GONÇALO DO ABAETE	13730	1.0
600	SÃO GONÇALO DO PARA	9025	0.6



UF: MINAS GERAIS

ORDEM	MUNICIPIO	POPULACAO	COEF.
601	SÃO GONÇALO DO RIO ABAIXO	10298	0.8
602	SÃO GONÇALO DO RIO PRETO	3805	0.6
603	SÃO GONÇALO DO SAPUCAI	19856	1.2
604	SÃO GOTARDO	20942	1.2
605	SÃO JOÃO BATISTA DO GLORIA	6993	0.6
606	SÃO JOÃO DA MATA	3677	0.6
607	SÃO JOÃO DA PONTE	34214	1.6
608	SÃO JOÃO DEL REI	82375	2.8
609	SÃO JOÃO DO MANHUAÇU	6895	0.6
610	SÃO JOÃO DO MANTENINHA	4072	0.6
611	SÃO JOÃO DO ORIENTE	15143	1.0
612	SÃO JOÃO DO PARAISO	24027	1.4
613	SÃO JOÃO EVANGELISTA	17162	1.2
614	SÃO JOÃO NEPOMUCENO	21764	1.2
615	SÃO JOSE DA LAPA	6841	0.6
616	SÃO JOSE DA SAFIRA	4238	0.6
617	SÃO JOSE DA VARGINHA	3425	0.6
618	SÃO JOSE DO ALEGRE	4247	0.6
619	SÃO JOSE DO DIVINO	7135	0.6
620	SÃO JOSE DO GOIABAL	7763	0.6
621	SÃO JOSE DO JACURI	11213	0.8
622	SÃO JOSE DO MANTIMENTO	3195	0.6
623	SÃO LOURENÇO	37756	1.8
624	SÃO MIGUEL DO ANTA	7433	0.6
625	SÃO PEDRO DA UNIÃO	6686	0.6
626	SÃO PEDRO DO SUAÇUI	7769	0.6
627	SÃO PEDRO DOS FERROS	11468	0.8
628	SÃO ROMÃO	13730	1.0
629	SÃO ROQUE DE MINAS	8461	0.6
630	SÃO SEBASTIÃO DA BELA VISTA	4816	0.6
631	SÃO SEBASTIÃO DO MARANHÃO	11403	0.8
632	SÃO SEBASTIÃO DO OESTE	6311	0.6
633	SÃO SEBASTIÃO DO PARAISO	52876	2.2
634	SÃO SEBASTIÃO DO RIO PRETO	3415	0.6
635	SÃO SEBASTIÃO DO RIO VERDE	2283	0.6
636	SÃO TIAGO	10298	0.8
637	SÃO TOMAS DE AQUINO	10298	0.8
638	SÃO TOME DAS LETRAS	7094	0.6
639	SÃO VICENTE DE MINAS	7783	0.6
640	SABARA	83514	2.8
641	SABINOPOLIS	17162	1.2
642	SACRAMENTO	24027	1.4
643	SALINAS	61781	2.4
644	SALTO DA DIVISA	9226	0.6
645	SANTA BARBARA	25084	1.4
646	SANTA BARBARA DO LESTE	6149	0.6
647	SANTA BARBARA DO TUGURIO	6825	0.6
648	SANTA CRUZ DO ESCALVADO	8139	0.6
649	SANTA EFIGENIA DE MINAS	4693	0.6
650	SANTA FE DE MINAS	5244	0.6



TRIBUNAL DE CONTAS DA UNIAO
SECRETARIA DE CONTAS DO GOVERNO E TRANSFERENCIAS CONSTITUCIONAIS



UF: MINAS GERAIS

ORDEM	MUNICIPIO	POPULACAO	COEF.
651	SANTA JULIANA	8380	0.6
652	SANTA LUZIA	137686	3.6
653	SANTA MARGARIDA	13730	1.0
654	SANTA MARIA DE ITABIRA	10566	0.8
655	SANTA MARIA DO SALTO	5844	0.6
656	SANTA MARIA DO SUAÇUI	18222	1.2
657	SANTA RITA DE CALDAS	9177	0.6
658	SANTA RITA DE JACUTINGA	9128	0.6
659	SANTA RITA DE MINAS	6647	0.6
660	SANTA RITA DO IBITIPOCA	5297	0.6
661	SANTA RITA DO ITUETO	7533	0.6
662	SANTA RITA DO SAPUCAI	26103	1.4
663	SANTA ROSA DA SERRA	5103	0.6
664	SANTA VITORIA	18732	1.2
665	SANTANA DA VARGEM	8428	0.6
666	SANTANA DE CATAGUASES	5139	0.6
667	SANTANA DE PIRAPAMA	10298	0.8
668	SANTANA DO DESERTO	4521	0.6
669	SANTANA DO GARAMBEU	2208	0.6
670	SANTANA DO JACARE	4771	0.6
671	SANTANA DO MANHUAÇU	10298	0.8
672	SANTANA DO PARAISO	13076	0.8
673	SANTANA DO RIACHO	4987	0.6
674	SANTANA DOS MONTES	6752	0.6
675	SANTO ANTONIO DO AMPARO	13955	1.0
676	SANTO ANTONIO DO AVENTUREIRO	5044	0.6
677	SANTO ANTONIO DO GRAMA	6379	0.6
678	SANTO ANTONIO DO ITAMBE	5373	0.6
679	SANTO ANTONIO DO JACINTO	13730	1.0
680	SANTO ANTONIO DO MONTE	17605	1.2
681	SANTO ANTONIO DO RIO ABAIXO	3256	0.6
682	SANTO HIPOLITO	4354	0.6
683	SANTOS DUMONT	45080	2.0
684	SAPUCAI-MIRIM	5529	0.6
685	SARDOA	5461	0.6
686	SENADOR AMARAL	4090	0.6
687	SENADOR CORTES	3008	0.6
688	SENADOR FIRMINO	8255	0.6
689	SENADOR JOSE BENTO	3109	0.6
690	SENADOR MODESTINO GONÇALVES	6312	0.6
691	SENHORA DE OLIVEIRA	6381	0.6
692	SENHORA DO PORTO	5077	0.6
693	SENHORA DOS REMEDIOS	9031	0.6
694	SERICITA	6989	0.6
695	SERITINGA	2068	0.6
696	SERRA AZUL DE MINAS	4320	0.6
697	SERRA DA SAUDADE	2491	0.6
698	SERRA DO SALITRE	9422	0.6
699	SERRA DOS AIMORES	10298	0.8
700	SERRANIA	8038	0.6





UF: MINAS GERAIS

ORDEM	MUNICIPIO	POPULACAO	COEF.
701	SERRANOS	2495	0.6
702	SERRO	19480	1.2
703	SETE LAGOAS	157884	4.0
704	SILVEIRANIA	3820	0.6
705	SILVIANOPOLIS	6261	0.6
706	SIMÃO PEREIRA	3680	0.6
707	SIMONESIA	17162	1.2
708	SOBRALIA	8710	0.6
709	SOLEDADE DE MINAS	6286	0.6
710	TABULEIRO	6928	0.6
711	TAIOBEIRAS	26986	1.4
712	TAPIRA	4277	0.6
713	TAPIRAI	2958	0.6
714	TAQUARAÇU DE MINAS	5050	0.6
715	TARUMIRIM	24027	1.4
716	TEIXEIRAS	13730	1.0
717	TEOFILO OTONI	144155	3.8
718	TIMOTEO	72078	2.6
719	TIRADENTES	10189	0.8
720	TIROS	10298	0.8
721	TOCANTINS	15016	1.0
722	TOLEDO	5303	0.6
723	TOMBOS	10298	0.8
724	TRES CORAÇÕES	61781	2.4
725	TRES MARIAS	24027	1.4
726	TRES PONTAS	51484	2.2
727	TUMIRITINGA	7377	0.6
728	TUPACIGUARA	30891	1.6
729	TURMALINA	19380	1.2
730	TURVOLANDIA	3739	0.6
731	UBA	72078	2.6
732	UBAI	13730	1.0
733	UBAPORANGA	10139	0.6
734	UBERABA	241438	4.0
735	UBERLANDIA	372432	4.0
736	UMBURATIBA	3553	0.6
737	UNAI	92671	3.0
738	URUCANIA	10846	0.8
739	URUCUIA	12665	0.8
740	VARGEM BONITA	2987	0.6
741	VARGINHA	92671	3.0
742	VARZEA DA PALMA	30891	1.6
743	VARZELANDIA	24027	1.4
744	VAZANTE	18741	1.2
745	VERISSIMO	4062	0.6
746	VESPASIANO	51484	2.2
747	VIÇOSA	51484	2.2
748	VIEIRAS	4932	0.6
749	VIRGEM DA LAPA	13730	1.0
750	VIRGINIA	8736	0.6



TRIBUNAL DE CONTAS DA UNIAO
SECRETARIA DE CONTAS DO GOVERNO E TRANSFERENCIAS CONSTITUCIONAIS

Page: 60
TCU
SGS
Fls. 233

UF: MINAS GERAIS

ORDEM	MUNICIPIO	POPULACAO	COEF.
751	VIRGINOPOLIS	10331	0.8
752	VIRGOLANDIA	8492	0.6
753	VISCONDE DO RIO BRANCO	30891	1.6
754	VOLTA GRANDE	5924	0.6
755	WENCESLAU BRAZ	3487	0.6





UF: PARA

ORDEM	MUNICIPIO	POPULACAO	COEF.
1	ABAETETUBA	92671	3.0
2	ABEL FIGUEIREDO	4992	0.6
3	ACARA	72078	2.6
4	AFUA	24027	1.4
5	AGUA AZUL DO NORTE	6839	0.6
6	ALENQUER	61781	2.4
7	ALMEIRIM	51484	2.2
8	ALTAMIRA	157884	4.0
9	ANAJAS	13730	1.0
10	ANANINDEUA	157884	4.0
11	AUGUSTO CORREA	30891	1.6
12	AURORA DO PARA	17152	1.2
13	AVEIRO	13730	1.0
14	BAGRE	13838	1.0
15	BAIÃO	21273	1.2
16	BARCARENA	44620	2.0
17	BENEVIDES	59684	2.2
18	BOM JESUS DO TOCANTINS	24027	1.4
19	BONITO	13730	1.0
20	BRAGANÇA	116697	3.4
21	BRASIL NOVO	15983	1.0
22	BREJO GRANDE DO ARAGUAIA	17162	1.2
23	BREU BRANCO	13760	1.0
24	BREVES	72078	2.6
25	BUJARU	17162	1.2
26	CACHOEIRA DO ARARI	12404	0.8
27	CAMETA	102968	3.2
28	CAPANEMA	51484	2.2
29	CAPITÃO POÇO	45492	2.0
30	CASTANHAL	102968	3.2
31	CHAVES	17162	1.2
32	COLARES	10189	0.8
33	CONCEIÇÃO DO ARAGUAIA	82375	2.8
34	CONCORDIA DO PARA	17162	1.2
35	CUMARU DO NORTE	5673	0.6
36	CURIONOPOLIS	51484	2.2
37	CURRALINHO	13730	1.0
38	CURUÇA	26461	1.4
39	DOM ELISEU	43732	1.8
40	ELDORADO DOS CARAJAS	11448	0.8
41	FARO	17162	1.2
42	GARRAÇÃO DO NORTE	18484	1.2
43	GOIANESIA DO PARA	14387	1.0
44	GURUPA	17162	1.2
45	IGARAPE-AÇU	30891	1.6
46	IGARAPE-MIRI	44620	2.0
47	INHANGAPI	8181	0.6
48	IPIXUNA DO PARA	13394	0.8
49	IRITUIA	37756	1.8
50	ITAITUBA	157884	4.0



TRIBUNAL DE CONTAS DA UNIAO
SECRETARIA DE CONTAS DO GOVERNO E TRANSFERENCIAS CONSTITUCIONAIS



UF: PARA

ORDEM	MUNICIPIO	POPULACAO	COEF.
51	ITUPIRANGA	70158	2.4
52	JACAREACANGA	9614	0.6
53	JACUNDA	31414	1.6
54	JURUTI	24027	1.4
55	LIMOEIRO DO AJURU	17162	1.2
56	MÃE DO RIO	29125	1.4
57	MAGALHÃES BARATA	7682	0.6
58	MARABA	157884	4.0
59	MARACANÃ	25179	1.4
60	MARAPANIM	24027	1.4
61	MEDICILANDIA	30891	1.6
62	MELGAÇO	13730	1.0
63	MOCAJUBA	24027	1.4
64	MOJU	44620	2.0
65	MONTE ALEGRE	51484	2.2
66	MUANA	24027	1.4
67	NOVA ESPERANÇA DO PIRIA	6654	0.6
68	NOVA TIMBOTEUA	11486	0.8
69	NOVO PROGRESSO	5611	0.6
70	NOVO REPARTIMENTO	28513	1.4
71	OBIDOS	53038	2.2
72	OEIRAS DO PARA	17162	1.2
73	ORIXIMINA	46336	2.0
74	OUREM	24868	1.4
75	OURILANDIA DO NORTE	24027	1.4
76	PACAJA	32744	1.6
77	PALESTINA DO PARA	5507	0.6
78	PARAGOMINAS	76778	2.6
79	PARAUAPEBAS	45526	2.0
80	PAU D'ARCO	4663	0.6
81	PEIXE-BOI	8863	0.6
82	PONTA DE PEDRAS	17162	1.2
83	PORTEL	37756	1.8
84	PORTO DE MOZ	13730	1.0
85	PRAINHA	30891	1.6
86	PRIMAVERA	17162	1.2
87	REDENÇÃO	51484	2.2
88	RIO MARIA	30891	1.6
89	RONDON DO PARA	51484	2.2
90	RUROPOLIS	17162	1.2
91	SÃO CAETANO DE ODIVELAS	24027	1.4
92	SÃO DOMINGOS DO ARAGUAIA	14261	1.0
93	SÃO DOMINGOS DO CAPIM	72078	2.6
94	SÃO FELIX DO KINGU	24027	1.4
95	SÃO FRANCISCO DO PARA	14650	1.0
96	SÃO GERALDO DO ARAGUAIA	37756	1.8
97	SÃO JOÃO DE PIRABAS	13730	1.0
98	SÃO JOÃO DO ARAGUAIA	24027	1.4
99	SÃO MIGUEL DO GUAMA	33912	1.6
100	SÃO SEBASTIÃO DA BOA VISTA	17162	1.2



UF: PARA

ORDEM	MUNICIPIO	POPULACAO	COEF.
101	SALINOPOLIS	30891	1.6
102	SALVATERRA	13730	1.0
103	SANTA BARBARA DO PARA	8757	0.6
104	SANTA CRUZ DO ARARI	7603	0.6
105	SANTA ISABEL DO PARA	32710	1.6
106	SANTA LUZIA DO PARA	18819	1.2
107	SANTA MARIA DAS BARREIRAS	10298	0.8
108	SANTA MARIA DO PARA	20512	1.2
109	SANTANA DO ARAGUAIA	17162	1.2
110	SANTAREM	254376	4.0
111	SANTAREM NOVO	6199	0.6
112	SANTO ANTONIO DO TAUVA	17162	1.2
113	SENADOR JOSE PORFIRIO	31685	1.6
114	SOURE	18571	1.2
115	TAILANDIA	17162	1.2
116	TERRA ALTA	5274	0.6
117	TERRA SANTA	10802	0.8
118	TOME-AÇU	61781	2.4
119	TRAIRÃO	8844	0.6
120	TUCUMÃ	31393	1.6
121	TUCURUI	102968	3.2
122	ULIANOPOLIS	15600	1.0
123	URUARA	51979	2.2
124	VIGIA	37524	1.8
125	WISEU	92671	3.0
126	VITORIA DO XINGU	13888	1.0
127	XINGUARA	51484	2.2





UF: PARAIBA


ORDEM	MUNICIPIO	POPULACAO	COEF.
1	AGUA BRANCA	10298	0.8
2	AGUIAR	10298	0.8
3	ALAGOA GRANDE	37756	1.8
4	ALAGOA NOVA	24027	1.4
5	ALAGOINHA	13730	1.0
6	ALHANDRA	13730	1.0
7	ARAÇAGI	20842	1.2
8	ARARA	10991	0.8
9	ARARUNA	24027	1.4
10	AREIA	34358	1.6
11	AREIAL	8025	0.6
12	AROEIRAS	37756	1.8
13	BAIA DA TRAIÇÃO	6705	0.6
14	BANANEIRAS	30891	1.6
15	BARRA DE SÃO MIGUEL	8203	0.6
16	BARRA DE SANTA ROSA	17162	1.2
17	BAYEUX	72078	2.6
18	BELEM	17799	1.2
19	BELEM DO BREJO DO CRUZ	10298	0.8
20	BOA VENTURA	7587	0.6
21	BOM JESUS	3431	0.6
22	BOM SUCESSO	9344	0.6
23	BONITO DE SANTA FE	10298	0.8
24	BOQUEIRÃO	40932	1.8
25	BORBOREMA	6392	0.6
26	BREJO DO CRUZ	19998	1.2
27	BREJO DOS SANTOS	9041	0.6
28	CAAPORÃ	13730	1.0
29	CABACEIRAS	8639	0.6
30	CABEDELO	30891	1.6
31	CACHOEIRA DOS INDIOS	10298	0.8
32	CACIMBA DE AREIA	6006	0.6
33	CACIMBA DE DENTRO	20404	1.2
34	CAIÇARA	14959	1.0
35	CAJAZEIRAS	51484	2.2
36	CALDAS BRANDÃO	8393	0.6
37	CAMALAU	7238	0.6
38	CAMPINA GRANDE	335769	4.0
39	CARRAPATEIRA	2774	0.6
40	CATINGUEIRA	7513	0.6
41	CATOLE DO ROCHA	30891	1.6
42	CONCEIÇÃO	30891	1.6
43	CONDADO	10298	0.8
44	CONDE	12464	0.8
45	CONGO	6372	0.6
46	COREMAS	17162	1.2
47	CRUZ DO ESPIRITO SANTO	15282	1.0
48	CUBATI	8829	0.6
49	CUITE	25680	1.4
50	CUITEGI	7049	0.6



UF: PARAIBA

ORDEM	MUNICIPIO	POPULACAO	COEF.
51	CURRAL VELHO	3923	0.6
52	DESTERRO	17162	1.2
53	DIAMANTE	9077	0.6
54	DONA INES	10300	0.8
55	DUAS ESTRADAS	8866	0.6
56	EMAS	4068	0.6
57	ESPERANCA	26215	1.4
58	FAGUNDES	13773	1.0
59	FREI MARTINHO	4273	0.6
60	GUARABIRA	51484	2.2
61	GURINHEM	17162	1.2
62	GURJÃO	8344	0.6
63	IBIARA	10298	0.8
64	IGARACY	8270	0.6
65	IMACULADA	13730	1.0
66	INGA	24027	1.4
67	ITABAIANA	30891	1.6
68	ITAPORANGA	24027	1.4
69	ITAPOROROCA	13945	1.0
70	ITATUBA	11780	0.8
71	JACARAU	17690	1.2
72	JERICO	11408	0.8
73	JUAREZ TAVORA	8339	0.6
74	JUAZEIRINHO	20976	1.2
75	JUNCO DO SERIDO	7223	0.6
76	JURUPIRANGA	10932	0.8
77	JURU	12294	0.8
78	LAGOA	6943	0.6
79	LAGOA DE DENTRO	11214	0.8
80	LAGOA SECA	24027	1.4
81	LASTRO	5194	0.6
82	LIVRAMENTO	10298	0.8
83	LUCENA	10298	0.8
84	MÃE D'AGUA	7277	0.6
85	MALTA	8684	0.6
86	MAMANGUAPE	46091	2.0
87	MANAIRA	13730	1.0
88	MARI	21702	1.2
89	MASSARANDUBA	17162	1.2
90	MATARACA	7358	0.6
91	MOGEIRO	13730	1.0
92	MONTADAS	4965	0.6
93	MONTE HOREBE	7785	0.6
94	MONTEIRO	30891	1.6
95	MULUNGU	11741	0.8
96	NATUBA	13730	1.0
97	NAZAREZINHO	9533	0.6
98	NOVA FLORESTA	9393	0.6
99	NOVA OLINDA	7228	0.6
100	NOVA PALMEIRA	4512	0.6





UF: PARAIBA

ORDEM	MUNICIPIO	POPULACAO	COEF.
101	OLHO D'AGUA	10514	0.8
102	OLIVEDOS	5368	0.6
103	OURO VELHO	7562	0.6
104	PASSAGEM	6371	0.6
105	PATOS	83727	2.8
106	PAULISTA	11974	0.8
107	PEDRA BRANCA	5070	0.6
108	PEDRA LAVRADA	8048	0.6
109	PEDRAS DE FOGO	24705	1.4
110	PIANCO	17254	1.2
111	PICUI	24027	1.4
112	PILÕES	7860	0.6
113	PILÔEZINHOS	7275	0.6
114	PILAR	13896	1.0
115	PIRPIRITUBA	13730	1.0
116	PITIMBU	10298	0.8
117	POCINHOS	17162	1.2
118	POMBAL	51484	2.2
119	PRATA	5360	0.6
120	PRINCESA ISABEL	25843	1.4
121	PUXINANÃ	13730	1.0
122	QUEIMADAS	33507	1.6
123	QUIXABA	5123	0.6
124	REMIGIO	21640	1.2
125	RIACHO DOS CAVALOS	10298	0.8
126	RIO TINTO	26661	1.4
127	SÃO BENTO	21219	1.2
128	SÃO JOÃO DO CARIRI	11037	0.8
129	SÃO JOÃO DO RIO DO PEIXE	24027	1.4
130	SÃO JOÃO DO TIGRE	6193	0.6
131	SÃO JOSE DA LAGOA TAPADA	10641	0.8
132	SÃO JOSE DE CAIANA	8007	0.6
133	SÃO JOSE DE ESPINHARAS	10298	0.8
134	SÃO JOSE DE PIRANHAS	20217	1.2
135	SÃO JOSE DO BONFIM	5985	0.6
136	SÃO JOSE DO SABUGI	5996	0.6
137	SÃO JOSE DOS CORDEIROS	8477	0.6
138	SÃO MAMEDE	10504	0.8
139	SÃO MIGUEL DE TAIPU	8288	0.6
140	SÃO SEBASTIÃO DE LAGOA DE ROÇA	10298	0.8
141	SÃO SEBASTIÃO DO UMBUZEIRO	6897	0.6
142	SALGADINHO	3968	0.6
143	SALGADO DE SÃO FELIX	13730	1.0
144	SANTA CRUZ	10298	0.8
145	SANTA HELENA	7202	0.6
146	SANTA LUZIA	15040	1.0
147	SANTA RITA	92671	3.0
148	SANTA TERESINHA	9352	0.6
149	SANTANA DE MANGUEIRA	8854	0.6
150	SANTANA DOS GARROTES	10298	0.8



UF: PARAIBA

ORDEM	MUNICIPIO	POPULACAO	COEF.
151	SAPE	61781	2.4
152	SERIDO	8454	0.6
153	SERRA BRANCA	17162	1.2
154	SERRA DA RAIZ	4372	0.6
155	SERRA GRANDE	4091	0.6
156	SERRA REDONDA	10298	0.8
157	SERRARIA	10298	0.8
158	SOLANEA	37756	1.8
159	SOLEDADE	13730	1.0
160	SOUSA	92671	3.0
161	SUME	24027	1.4
162	TACIMA	14781	1.0
163	TAPEROA	19649	1.2
164	TAVARES	17162	1.2
165	TEIXEIRA	24027	1.4
166	TRIUNFO	10896	0.8
167	UIRAUNA	24027	1.4
168	UMBUZEIRO	18052	1.2
169	VARZEA	4211	0.6
170	VISTA SERRANA	3507	0.6



UF: PARANA

ORDEM	MUNICIPIO	POPULACAO	COEF.
1	ABATIA	10316	0.8
2	ADRIANOPOLIS	12133	0.8
3	AGUDOS DO SUL	7615	0.6
4	ALMIRANTE TAMANDARE	66090	2.4
5	ALTAMIRA DO PARANA	13730	1.0
6	ALTO PARANA	13730	1.0
7	ALTO PIQUIRI	25659	1.4
8	ALTONIA	31504	1.6
9	ALVORADA DO SUL	13730	1.0
10	AMAPORÁ	4647	0.6
11	AMPERE	17162	1.2
12	ANAHY	3508	0.6
13	ANDIRA	19392	1.2
14	ANGULO	2407	0.6
15	ANTONINA	18066	1.2
16	ANTONIO OLINTO	7312	0.6
17	APUCARANA	102968	3.2
18	ARAPONGAS	64004	2.4
19	ARAPOTI	24027	1.4
20	ARARUNA	13830	1.0
21	ARAUCARIA	61590	2.4
22	ASSAI	21746	1.2
23	ASSIS CHATEAUBRIAND	51484	2.2
24	ASTORGA	24027	1.4
25	ATALAIA	5359	0.6
26	BALSA NOVA	7728	0.6
27	BANDEIRANTES	38228	1.8
28	BARBOSA FERRAZ	25297	1.4
29	BARRA DO JACARE	5069	0.6
30	BARRAÇÃO	17162	1.2
31	BELA VISTA DO PARAISO	17162	1.2
32	BITURUNA	13730	1.0
33	BOA ESPERANÇA	10685	0.8
34	BOA ESPERANÇA DO IGUAÇU	3842	0.6
35	BOA VISTA DA APARECIDA	15099	1.0
36	BOCAIUVA DO SUL	15105	1.0
37	BOM SUCESSO	10298	0.8
38	BOM SUCESSO DO SUL	3816	0.6
39	BORRAZOPOLIS	17162	1.2
40	BRAGANEY	10298	0.8
41	BRASILANDIA DO SUL	4627	0.6
42	CAFEARA	4401	0.6
43	CAFELANDIA	10189	0.8
44	CAFEZAL DO SUL	5796	0.6
45	CALIFORNIA	10298	0.8
46	CAMBARA	24027	1.4
47	CAMBE	72078	2.6
48	CAMBIRA	13730	1.0
49	CAMPINA DA LAGOA	24027	1.4
50	CAMPINA GRANDE DO SUL	17162	1.2





UF: PARANA

ORDEM	MUNICIPIO	POPULACAO	COEF.
51	CAMPO BONITO	6543	0.6
52	CAMPO DO TENENTE	5191	0.6
53	CAMPO LARGO	82375	2.8
54	CAMPO MOURÃO	82375	2.8
55	CANDIDO DE ABREU	24027	1.4
56	CANDOI	18759	1.2
57	CANTAGALO	24665	1.4
58	CAPANEMA	30891	1.6
59	CAPITÃO LEONIDAS MARQUES	37756	1.8
60	CARLOPOLIS	15108	1.0
61	CASCABEL	161904	4.0
62	CASTRO	61781	2.4
63	CATANDUVAS	13730	1.0
64	CENTENARIO DO SUL	17162	1.2
65	CERRO AZUL	24027	1.4
66	CEU AZUL	13730	1.0
67	CHOPINZINHO	30891	1.6
68	CIANORTE	51484	2.2
69	CIDADE GAUCHA	10298	0.8
70	CLEVELANDIA	18120	1.2
71	COLOMBO	117658	3.4
72	COLORADO	24027	1.4
73	CONGONHINHAS	8744	0.6
74	CONSELHEIRO MAIRINCK	4928	0.6
75	CONTENDA	10298	0.8
76	CORBELIA	24027	1.4
77	CORNELIO PROCOPIO	51484	2.2
78	CORONEL VIVIDA	30891	1.6
79	CORUMBATAI DO SUL	7779	0.6
80	CRUZ MACHADO	17162	1.2
81	CRUZEIRO DO IGUAÇU	5238	0.6
82	CRUZEIRO DO OESTE	24403	1.4
83	CRUZEIRO DO SUL	7264	0.6
84	CURIUVA	10353	0.8
85	DIAMANTE D'OESTE	17162	1.2
86	DIAMANTE DO NORTE	10298	0.8
87	DIAMANTE DO SUL	4511	0.6
88	DOIS VIZINHOS	51484	2.2
89	DOURADINA	10298	0.8
90	DOUTOR CAMARGO	10298	0.8
91	DOUTOR ULYSSES	4981	0.6
92	ENEAS MARQUES	17162	1.2
93	ENGENHEIRO BELTRÃO	17688	1.2
94	ENTRE RIOS DO OESTE	2920	0.6
95	FAROL	4381	0.6
96	FAXINAL	24027	1.4
97	FAZENDA RIO GRANDE	24978	1.4
98	FENIX	8745	0.6
99	FIGUEIRA	10298	0.8
100	FLOR DA SERRA DO SUL	5226	0.6



UF: PARANA

ORDEM	MUNICIPIO	POPULACAO	COEF.
101	FLORAI	7417	0.6
102	FLORESTA	5728	0.6
103	FLORESTOPOLIS	13730	1.0
104	FLORIDA	2513	0.6
105	FORMOSA DO OESTE	17162	1.2
106	FOZ DO IGUAÇU	157884	4.0
107	FRANCISCO ALVES	13730	1.0
108	FRANCISCO BELTRÃO	61781	2.4
109	GENERAL CARNEIRO	13730	1.0
110	GODOY MOREIRA	10298	0.8
111	GOIOERE	51484	2.2
112	GRANDES RIOS	17162	1.2
113	GUAIRA	33977	1.6
114	GUAIRAÇA	8983	0.6
115	GUAPIRAMA	5232	0.6
116	GUAPOREMA	2979	0.6
117	GUARACI	5992	0.6
118	GUARANIAÇU	37756	1.8
119	GUARAPUAVA	162610	4.0
120	GUARAQUEÇABA	10298	0.8
121	GUARATUBA	17162	1.2
122	HONORIO SERPA	7715	0.6
123	IBAITI	30891	1.6
124	IBEMA	6092	0.6
125	IBIPORÃ	30891	1.6
126	ICARAIMA	15375	1.0
127	IGUAÇAÇU	7231	0.6
128	IGUATU	3015	0.6
129	IMBITUVA	24027	1.4
130	INACIO MARTINS	13730	1.0
131	INAJA	3192	0.6
132	INDIANOPOLIS	10298	0.8
133	IPIRANGA	10987	0.8
134	IPORÃ	37756	1.8
135	IRACEMA DO OESTE	3478	0.6
136	IRATI	51484	2.2
137	IRETAMA	24027	1.4
138	ITAGUAJE	5547	0.6
139	ITAIPULANDIA	4199	0.6
140	ITAMBARACA	9516	0.6
141	ITAMBE	7712	0.6
142	ITAPEJARA D'OESTE	10298	0.8
143	ITAPERUÇU	10735	0.8
144	ITAUNA DO SUL	4769	0.6
145	IVAI	13730	1.0
146	IVAIPORÃ	64233	2.4
147	IVATE	6324	0.6
148	IVATUBA	3848	0.6
149	JABOTI	5818	0.6
150	JACAREZINHO	44620	2.0



UF: PARANA

ORDEM	MUNICIPIO	POPULACAO	COEF.
151	JAGUAPITÃ	10612	0.8
152	JAGUARIAIVA	24027	1.4
153	JANDAIA DO SUL	24027	1.4
154	JANIOPOLIS	13730	1.0
155	JAPIRA	6302	0.6
156	JAPURA	10298	0.8
157	JARDIM ALEGRE	26282	1.4
158	JARDIM OLINDA	1604	0.6
159	JATAIZINHO	13730	1.0
160	JESUITAS	14253	1.0
161	JOAQUIM TAVORA	11935	0.8
162	JUNDIAI DO SUL	7296	0.6
163	JURANDA	9649	0.6
164	JUSSARA	7562	0.6
165	KALORE	10298	0.8
166	LAPA	44620	2.0
167	LARANJAL	6689	0.6
168	LARANJEIRAS DO SUL	82375	2.8
169	LEOPOLIS	5718	0.6
170	LIDIANOPOLIS	6819	0.6
171	LINDOESTE	13730	1.0
172	LOANDA	19851	1.2
173	LOBATO	4835	0.6
174	LONDRINA	355469	4.0
175	LUIZIANA	13730	1.0
176	LUNARDELLI	10557	0.8
177	LUPIONOPOLIS	5503	0.6
178	MALLET	10952	0.8
179	MAMBORE	17162	1.2
180	MANDAGUAÇU	17162	1.2
181	MANDAGUARI	26911	1.4
182	MANDIRITUBA	25208	1.4
183	MANGUEIRINHA	30891	1.6
184	MANOEL RIBAS	17822	1.2
185	MARECHAL CANDIDO RONDON	72078	2.6
186	MARIA HELENA	10298	0.8
187	MARIALVA	24027	1.4
188	MARILANDIA DO SUL	17162	1.2
189	MARILENA	8748	0.6
190	MARILUZ	13730	1.0
191	MARINGA	228764	4.0
192	MARIOPOLIS	7069	0.6
193	MARIPA	6404	0.6
194	MARMELEIRO	17162	1.2
195	MARUMBI	8416	0.6
196	MATELANDIA	24027	1.4
197	MATINHOS	10298	0.8
198	MATO RICO	6142	0.6
199	MAUA DA SERRA	4522	0.6
200	MEDIANEIRA	44620	2.0



UF: PARANA

ORDEM	MUNICIPIO	POPULACAO	COEF.
201	MERCEDES	4198	0.6
202	MIRADOR	3055	0.6
203	MIRASELVA	6908	0.6
204	MISSAL	13730	1.0
205	MOREIRA SALES	19209	1.2
206	MORRETES	14924	1.0
207	MUNHOZ DE MELO	4624	0.6
208	NOSSA SENHORA DAS GRAÇAS	5232	0.6
209	NOVA ALIANÇA DO IVAI	1357	0.6
210	NOVA AMERICA DA COLINA	4756	0.6
211	NOVA AURORA	17162	1.2
212	NOVA CANTU	13730	1.0
213	NOVA ESPERANÇA	24027	1.4
214	NOVA ESPERANÇA DO SUDOESTE	5399	0.6
215	NOVA FATIMA	10298	0.8
216	NOVA LARANJEIRAS	12778	0.8
217	NOVA LONDRINA	13730	1.0
218	NOVA OLIMPIA	7155	0.6
219	NOVA PRATA DO IGUAÇU	18180	1.2
220	NOVA SANTA BARBARA	3728	0.6
221	NOVA SANTA ROSA	7957	0.6
222	NOVA TEBAS	24027	1.4
223	NOVO ITACOLOMI	3444	0.6
224	ORTIGUEIRA	51484	2.2
225	OURIZONA	5565	0.6
226	OURO VERDE DO OESTE	10298	0.8
227	PAIÇANDU	20028	1.2
228	PALMAS	37756	1.8
229	PALMEIRA	30891	1.6
230	PALMITAL	30891	1.6
231	PALOTINA	32508	1.6
232	PARAISO DO NORTE	10298	0.8
233	PARANACITY	9527	0.6
234	PARANAGUA	130426	3.6
235	PARANAPOEMA	2660	0.6
236	PARANAVAI	92671	3.0
237	PATO BRAGADO	3530	0.6
238	PATO BRANCO	61781	2.4
239	PAULA FREITAS	4801	0.6
240	PAULO FRONTIN	5973	0.6
241	PEABIRU	17162	1.2
242	PEROLA	21069	1.2
243	PEROLA D'OESTE	19014	1.2
244	PIEN	7416	0.6
245	PINHÃO	44620	2.0
246	PINHAIS	75433	2.6
247	PINHAL DE SÃO BENTO	2146	0.6
248	PINHALÃO	8138	0.6
249	PIRAI DO SUL	24027	1.4
250	PIRAQUARA	92671	3.0





UF: PARANA

ORDEM	MUNICIPIO	POPULACAO	COEF.
251	PITANGA	82375	2.8
252	PITANGUEIRAS	2293	0.6
253	PLANALTINA DO PARANA	4910	0.6
254	PLANALTO	24027	1.4
255	PONTA GROSSA	206185	4.0
256	PORECATU	24027	1.4
257	PORTO AMAZONAS	4434	0.6
258	PORTO RICO	5751	0.6
259	PORTO VITORIA	4384	0.6
260	PRANCHITA	13730	1.0
261	PRESIDENTE CASTELO BRANCO	4336	0.6
262	PRIMEIRO DE MAIO	14399	1.0
263	PRUDENTOPOLIS	53225	2.2
264	QUATIGUA	7707	0.6
265	QUATRO BARRAS	10298	0.8
266	QUATRO PONTES	3651	0.6
267	QUEDAS DO IGUAÇU	37756	1.8
268	QUERENCIA DO NORTE	10298	0.8
269	QUINTA DO SOL	8661	0.6
270	QUITANDINHA	13730	1.0
271	RAMILANDIA	3717	0.6
272	RANCHO ALEGRE	5846	0.6
273	RANCHO ALEGRE D'OESTE	4151	0.6
274	REALEZA	24027	1.4
275	REBOUÇAS	11641	0.8
276	RENASCENÇA	10298	0.8
277	RESERVA	24027	1.4
278	RIBEIRÃO CLARO	13730	1.0
279	RIBEIRÃO DO PINHAL	17162	1.2
280	RIO AZUL	10298	0.8
281	RIO BOM	8098	0.6
282	RIO BONITO DO IGUAÇU	5366	0.6
283	RIO BRANCO DO SUL	44620	2.0
284	RIO NEGRO	25150	1.4
285	ROLANDIA	45238	2.0
286	RONCADOR	18612	1.2
287	RONDON	13730	1.0
288	ROSARIO DO IVAI	17162	1.2
289	SÃO CARLOS DO IVAI	5164	0.6
290	SÃO JERONIMO DA SERRA	15582	1.0
291	SÃO JOÃO	18373	1.2
292	SÃO JOÃO DO CAIUA	7580	0.6
293	SÃO JOÃO DO IVAI	20517	1.2
294	SÃO JOÃO DO TRIUNFO	10897	0.8
295	SÃO JORGE D'OESTE	17162	1.2
296	SÃO JORGE DO IVAI	13730	1.0
297	SÃO JORGE DO PATROCINIO	10769	0.8
298	SÃO JOSE DA BOA VISTA	13730	1.0
299	SÃO JOSE DAS PALMEIRAS	10298	0.8
300	SÃO JOSE DOS PINHAIS	128170	3.4



UF: PARANA

ORDEM	MUNICIPIO	POPULACAO	COEF.
301	SÃO MANOEL DO PARANA	2374	0.6
302	SÃO MATEUS DO SUL	30891	1.6
303	SÃO MIGUEL DO IGUAÇU	44620	2.0
304	SÃO PEDRO DO IGUAÇU	8628	0.6
305	SÃO PEDRO DO IVAI	11836	0.8
306	SÃO PEDRO DO PARANA	4666	0.6
307	SÃO SEBASTIÃO DA AMOREIRA	9099	0.6
308	SÃO TOME	7470	0.6
309	SABAUDIA	6102	0.6
310	SALGADO FILHO	17162	1.2
311	SALTO DO ITARARE	9154	0.6
312	SALTO DO LONTRA	17162	1.2
313	SANTA AMELIA	5576	0.6
314	SANTA CECILIA DO PAVÃO	9390	0.6
315	SANTA CRUZ DE MONTE CASTELO	10523	0.8
316	SANTA FE	10189	0.8
317	SANTA HELENA	30891	1.6
318	SANTA INES	2698	0.6
319	SANTA ISABEL DO IVAI	20595	1.2
320	SANTA IZABEL DO OESTE	17162	1.2
321	SANTA LUCIA	4970	0.6
322	SANTA MARIA DO OESTE	13501	0.8
323	SANTA MARIANA	17162	1.2
324	SANTA MONICA	3175	0.6
325	SANTA TEREZA DO OESTE	10298	0.8
326	SANTA TEREZINHA DE ITAIPU	17162	1.2
327	SANTANA DO ITARARE	10298	0.8
328	SANTO ANTONIO DA PLATINA	44620	2.0
329	SANTO ANTONIO DO CAIUA	4481	0.6
330	SANTO ANTONIO DO PARAISO	4399	0.6
331	SANTO ANTONIO DO SUDOESTE	30891	1.6
332	SANTO INACIO	6545	0.6
333	SAPOPEMA	10298	0.8
334	SARANDI	47972	2.0
335	SAUDADE DO IGUAÇU	4535	0.6
336	SENGES	24027	1.4
337	SERTANEJA	7447	0.6
338	SERTANOPOLIS	14635	1.0
339	SIQUEIRA CAMPOS	17162	1.2
340	SULINA	10298	0.8
341	TAMBOARA	5869	0.6
342	TAPEJARA	13730	1.0
343	TAPIRA	12075	0.8
344	TEIXEIRA SOARES	14446	1.0
345	TELEMACO BORBA	72078	2.6
346	TERRA BOA	17162	1.2
347	TERRA RICA	17162	1.2
348	TERRA ROXA	24027	1.4
349	TIBAGI	24027	1.4
350	TIJUCAS DO SUL	10298	0.8





UF: PARANA

ORDEM	MUNICIPIO	POPULACAO	COEF.
351	TOLEDO	92671	3.0
352	TOMAZINA	15504	1.0
353	TRES BARRAS DO PARANA	24027	1.4
354	TUNAS DO PARANA	2855	0.6
355	TUNEIRAS DO OESTE	10831	0.8
356	TUPÃSSI	13730	1.0
357	TURVO	17162	1.2
358	UBIRATÃ	30891	1.6
359	UMUARAMA	130426	3.6
360	UNIÃO DA VITORIA	51484	2.2
361	UNIFLOR	4142	0.6
362	URAI	14650	1.0
363	VENTANIA	6322	0.6
364	VERA CRUZ DO OESTE	14746	1.0
365	VERE	13730	1.0
366	VILA ALTA	4313	0.6
367	VIRMOND	3574	0.6
368	VITORINO	6499	0.6
369	WENCESLAU BRAZ	24027	1.4
370	XAMBRE	11494	0.8



UF: PERNAMBUCO

ORDEM	MUNICIPIO	POPULACAO	COEF.
1	ABREU E LIMA	72078	2.6
2	AFOGADOS DA INGAZEIRA	31180	1.6
3	AFRANIO	15331	1.0
4	AGRESTINA	20094	1.2
5	AGUA PRETA	44620	2.0
6	AGUAS BELAS	44620	2.0
7	ALAGOINHA	13730	1.0
8	ALIANÇA	44620	2.0
9	ALTINHO	24456	1.4
10	AMARAJI	24246	1.4
11	ANGELIM	10298	0.8
12	ARARIPINA	61781	2.4
13	ARCOVERDE	61781	2.4
14	BARRA DE GUABIRABA	13730	1.0
15	BARREIROS	37756	1.8
16	BELEM DE MARIA	12471	0.8
17	BELEM DE SÃO FRANCISCO	30891	1.6
18	BELO JARDIM	72078	2.6
19	BETANIA	15339	1.0
20	BEZERROS	72078	2.6
21	BODOCO	30891	1.6
22	BOM CONSELHO	51484	2.2
23	BOM JARDIM	44620	2.0
24	BONITO	33734	1.6
25	BREJÃO	13730	1.0
26	BREJINHO	9165	0.6
27	BREJO DA MADRE DE DEUS	40605	1.8
28	BUENOS AIRES	13730	1.0
29	BUIQUE	44620	2.0
30	CABO	144155	3.8
31	CABROBO	27806	1.4
32	CACHOEIRINHA	19394	1.2
33	CAETES	21584	1.2
34	CALÇADO	10298	0.8
35	CALÚMBI	9264	0.6
36	CAMARAGIBE	144155	3.8
37	CAMOCIM DE SÃO FELIX	15474	1.0
38	CAMUTANGA	9106	0.6
39	CANHOTINHO	30891	1.6
40	CAPOEIRAS	24027	1.4
41	CARNAIBA	33006	1.6
42	CARNAUBEIRAS DA PENHA	11180	0.8
43	CARPINA	72078	2.6
44	CARUARU	224098	4.0
45	CATENDE	30891	1.6
46	CEDRO	10298	0.8
47	CHÃ DE ALEGRIA	11949	0.8
48	CHÃ GRANDE	24027	1.4
49	CONDADO	24027	1.4
50	CORRENTES	21021	1.2



UF: PERNAMBUCO

ORDEM	MUNICIPIO	POPULACAO	COEF.
51	CORTES	17162	1.2
52	CUMARU	30891	1.6
53	CUPIRA	24027	1.4
54	CUSTODIA	37756	1.8
55	DORMENTES	12977	0.8
56	ESCADA	72078	2.6
57	EXU	44620	2.0
58	FEIRA NOVA	21479	1.2
59	FERREIROS	11338	0.8
60	FLORES	30891	1.6
61	FLORESTA	37756	1.8
62	FREI MIGUELINHO	18058	1.2
63	GAMELEIRA	21003	1.2
64	GARANHUNS	116697	3.4
65	GLORIA DO GOITA	30891	1.6
66	GOIANA	86276	2.8
67	GRANITO	10298	0.8
68	GRAVATA	72078	2.6
69	IATI	24027	1.4
70	IBIMIRIM	24027	1.4
71	IBIRAJUBA	10298	0.8
72	IGARASSU	82375	2.8
73	IGUARACI	13730	1.0
74	INAJA	24027	1.4
75	INGAZEIRA	6444	0.6
76	IPOJUCA	51484	2.2
77	IPUBI	24027	1.4
78	ITACURUBA	4883	0.6
79	ITAIBA	37756	1.8
80	ITAMARACA	13730	1.0
81	ITAMBE	37756	1.8
82	ITAPETIM	20519	1.2
83	ITAPISSUMA	17162	1.2
84	ITAQUITINGA	17162	1.2
85	JABOATÃO DOS GUARARAPES	467082	4.0
86	JATAUBA	17162	1.2
87	JOÃO ALFREDO	30891	1.6
88	JOAQUIM NABUCO	17162	1.2
89	JUCATI	8079	0.6
90	JUPI	24027	1.4
91	JUREMA	14589	1.0
92	LAGOA DO CARRO	11074	0.8
93	LAGOA DO ITAENGA	19720	1.2
94	LAGOA DO OURO	15352	1.0
95	LAGOA DOS GATOS	18462	1.2
96	LAJEDO	37756	1.8
97	LIMOEIRO	61781	2.4
98	MACAPARANA	30891	1.6
99	MACHADOS	11125	0.8
100	MARAIAL	24027	1.4



TRIBUNAL DE CONTAS DA UNIAO
SECRETARIA DE CONTAS DO GOVERNO E TRANSFERENCIAS CONSTITUCIONAIS

Page: 78
TCU
SGS
Fls 251

UF: PERNAMBUCO


ORDEM	MUNICIPIO	POPULACAO	COEF.
101	MIRANDIBA	15522	1.0
102	MOREILANDIA	14869	1.0
103	MORENO	44620	2.0
104	NAZARE DA MATA	30891	1.6
105	OLINDA	336170	4.0
106	OROBO	24027	1.4
107	OROCO	12407	0.8
108	OURICURI	82375	2.8
109	PALMARES	72078	2.6
110	PALMEIRINA	10298	0.8
111	PANELAS	30891	1.6
112	PARANATAMA	14824	1.0
113	PARNAMIRIM	19801	1.2
114	PASSIRA	31520	1.6
115	PAUDALHO	44620	2.0
116	PAULISTA	198524	4.0
117	PEDRA	24027	1.4
118	PESQUEIRA	61781	2.4
119	PETROLANDIA	31619	1.6
120	PETROLINA	173791	4.0
121	POÇÃO	13730	1.0
122	POMBOS	24027	1.4
123	PRIMAVERA	10958	0.8
124	QUIPAPA	24027	1.4
125	QUIXABA	7452	0.6
126	RIACHO DAS ALMAS	24027	1.4
127	RIBEIRÃO	44620	2.0
128	RIO FORMOSO	37756	1.8
129	SÃO BENEDITO DO SUL	11724	0.8
130	SÃO BENTO DO UNA	51484	2.2
131	SÃO CAETANO	30891	1.6
132	SÃO JOÃO	21406	1.2
133	SÃO JOAQUIM DO MONTE	20999	1.2
134	SÃO JOSE DA COROA GRANDE	13730	1.0
135	SÃO JOSE DO BELMONTE	37890	1.8
136	SÃO JOSE DO EGITO	37756	1.8
137	SÃO LOURENÇO DA MATA	82375	2.8
138	SÃO VICENTE FERRER	14096	1.0
139	SAIRE	17178	1.2
140	SALGADINHO	8151	0.6
141	SALGUEIRO	51484	2.2
142	SALOA	19118	1.2
143	SANHARO	18455	1.2
144	SANTA CRUZ	10386	0.8
145	SANTA CRUZ DA BAIXA VERDE	12064	0.8
146	SANTA CRUZ DO CAPIBARIBE	44620	2.0
147	SANTA MARIA DA BOA VISTA	41497	1.8
148	SANTA MARIA DO CAMBUCA	13730	1.0
149	SANTA TEREZINHA	13730	1.0
150	SERRA TALHADA	82375	2.8



UF: PERNAMBUCO

ORDEM	MUNICIPIO	POPULACAO	COEF.
151	SERRITA	24027	1.4
152	SERTANIA	37756	1.8
153	SIRINHAEM	33774	1.6
154	SOLIDÃO	9188	0.6
155	SURUBIM	82375	2.8
156	TABIRA	26421	1.4
157	TACAIMBO	13730	1.0
158	TACARATU	19344	1.2
159	TAQUARITINGA DO NORTE	17162	1.2
160	TEREZINHA	8515	0.6
161	TERRA NOVA	9279	0.6
162	TIMBAUBA	61781	2.4
163	TORITAMA	17162	1.2
164	TRACUNHAEM	13730	1.0
165	TRINDADE	18744	1.2
166	TRIUNFO	37357	1.8
167	TUPANATINGA	20377	1.2
168	TUPARETAMA	10298	0.8
169	VENTUROSA	14558	1.0
170	VERDEJANTE	10298	0.8
171	VERTENTE DO LERIO	8583	0.6
172	VERTENTES	21647	1.2
173	VICENCIA	30891	1.6
174	VITORIA DE SANTO ANTÃO	130426	3.6
175	XEXEU	10675	0.8





UF: PIAUI

ORDEM	MUNICIPIO	POPULACAO	COEF.
1	AGRICOLANDIA	7684	0.6
2	AGUA BRANCA	17427	1.2
3	ALAGOINHA DO PIAUI	8142	0.6
4	ALEGRETE DO PIAUI	4490	0.6
5	ALTO LONGA	20024	1.2
6	ALTOS	44620	2.0
7	AMARANTE	18372	1.2
8	ANGICAL DO PIAUI	10298	0.8
9	ANISIO DE ABREU	10765	0.8
10	ANTONIO ALMEIDA	4739	0.6
11	AROAZES	10388	0.8
12	ARRAIAL	7403	0.6
13	AVELINO LOPES	13803	1.0
14	BAIXA GRANDE DO RIBEIRO	6176	0.6
15	BARRAS	51484	2.2
16	BARREIRAS DO PIAUI	4531	0.6
17	BARRO DURO	10930	0.8
18	BATALHA	24027	1.4
19	BENEDITINOS	13730	1.0
20	BERTOLINIA	10189	0.8
21	BOCAINA	6837	0.6
22	BOM JESUS	17162	1.2
23	BOM PRINCIPIO DO PIAUI	5247	0.6
24	BONFIM DO PIAUI	4982	0.6
25	BRASILEIRA	8109	0.6
26	BURITI DOS LOPES	33707	1.6
27	BURITI DOS MONTES	6177	0.6
28	CABECEIRAS DO PIAUI	7632	0.6
29	CALDEIRÃO GRANDE DO PIAUI	5444	0.6
30	CAMPINAS DO PIAUI	7594	0.6
31	CAMPO MAIOR	72078	2.6
32	CANAVIEIRA	4064	0.6
33	CANTO DO BURITI	30891	1.6
34	CAPITÃO DE CAMPOS	11206	0.8
35	CARACOL	11096	0.8
36	CASTELO DO PIAUI	30891	1.6
37	COCAL	30891	1.6
38	COIVARAS	3898	0.6
39	COLONIA DO GURGUEIA	4182	0.6
40	COLONIA DO PIAUI	6934	0.6
41	CONCEIÇÃO DO CANINDE	8781	0.6
42	CORONEL JOSE DIAS	4242	0.6
43	CORRENTE	24814	1.4
44	CRISTALANDIA DO PIAUI	6755	0.6
45	CRISTINO CASTRO	13730	1.0
46	CURIMATA	13730	1.0
47	DEMerval LOBÃO	15439	1.0
48	DIRCEU ARCOVERDE	11463	0.8
49	DOM EXPEDITO LOPES	6683	0.6
50	DOM INOCENCIO	10298	0.8






UF: PIAUI

ORDEM	MUNICIPIO	POPULACAO	COEF.
51	DOMINGOS MOURÃO	5273	0.6
52	ELESBÃO VELOSO	19505	1.2
53	ELISEU MARTINS	9185	0.6
54	ESPERANTINA	37756	1.8
55	FATURA DO PIAUI	4842	0.6
56	FLORES DO PIAUI	6080	0.6
57	FLORIANO	61781	2.4
58	FRANCINOPOLIS	6776	0.6
59	FRANCISCO AYRES	6974	0.6
60	FRANCISCO SANTOS	8185	0.6
61	FRONTEIRAS	17850	1.2
62	GILBUES	10298	0.8
63	GUADALUPE	12330	0.8
64	HUGO NAPOLEÃO	5388	0.6
65	INHUMA	14072	1.0
66	IPIRANGA DO PIAUI	8279	0.6
67	ISAIAS COELHO	8613	0.6
68	ITAINOPOLIS	17162	1.2
69	ITAUEIRA	12396	0.8
70	JACOBINA DO PIAUI	5629	0.6
71	JAICOS	30891	1.6
72	JARDIM DO MULATO	4090	0.6
73	JERUMENHA	10298	0.8
74	JOAQUIM PIRES	17162	1.2
75	JOSE DE FREITAS	30891	1.6
76	LAGOA ALEGRE	5392	0.6
77	LAGOA DO BARRO DO PIAUI	4169	0.6
78	LANDRI SALES	8506	0.6
79	LUIS CORREIA	37756	1.8
80	LUZILANDIA	44620	2.0
81	MANOEL EMIDIO	7564	0.6
82	MARCOLANDIA	4811	0.6
83	MARCOS PARENTE	5585	0.6
84	MATIAS OLIMPIO	14668	1.0
85	MIGUEL ALVES	30891	1.6
86	MIGUEL LEÃO	1926	0.6
87	MONSENHOR GIL	14265	1.0
88	MONSENHOR HIPOLITO	8767	0.6
89	MONTE ALEGRE DO PIAUI	10298	0.8
90	NAZARE DO PIAUI	8989	0.6
91	NOSSA SENHORA DOS REMEDIOS	10298	0.8
92	NOVO ORIENTE DO PIAUI	8446	0.6
93	OEIRAS	51484	2.2
94	PADRE MARCOS	19516	1.2
95	PAES LANDIM	5670	0.6
96	PALMEIRA DO PIAUI	4770	0.6
97	PALMEIRAIS	14067	1.0
98	PARNAGUA	13730	1.0
99	PARNAIBA	130426	3.6
100	PASSAGEM FRANCA DO PIAUI	4512	0.6





UF: PIAUI


ORDEM	MUNICIPIO	POPULACAO	COEF.
101	PATOS DO PIAUI	5392	0.6
102	PAULISTANA	37756	1.8
103	PEDRO II	51484	2.2
104	PICOS	92671	3.0
105	PIMENTEIRAS	11229	0.8
106	PIO IX	15011	1.0
107	PIRACURUCA	34274	1.6
108	PIRIPIRI	72078	2.6
109	PORTO	17162	1.2
110	PRATA DO PIAUI	4217	0.6
111	QUEIMADA NOVA	6431	0.6
112	REDENAÇÃO DO GURGUEIA	8516	0.6
113	REGENERAÇÃO	24027	1.4
114	RIBEIRO GONÇALVES	11470	0.8
115	RIO GRANDE DO PIAUI	13730	1.0
116	SÃO BRAZ DO PIAUI	3820	0.6
117	SÃO FELIX DO PIAUI	8058	0.6
118	SÃO FRANCISCO DO PIAUI	7361	0.6
119	SÃO GONÇALO DO PIAUI	5614	0.6
120	SÃO JOÃO DA CANABRAVA	13730	1.0
121	SÃO JOÃO DA SERRA	9492	0.6
122	SÃO JOÃO DO PIAUI	44620	2.0
123	SÃO JOSE DO DIVINO	4005	0.6
124	SÃO JOSE DO PEIXE	6601	0.6
125	SÃO JOSE DO PIAUI	8298	0.6
126	SÃO JULIÃO	10547	0.8
127	SÃO LOURENÇO DO PIAUI	4037	0.6
128	SÃO MIGUEL DO TAPUIO	26500	1.4
129	SÃO PEDRO DO PIAUI	13934	1.0
130	SÃO RAIMUNDO NONATO	61781	2.4
131	SANTA CRUZ DO PIAUI	10849	0.8
132	SANTA CRUZ DOS MILAGRES	3079	0.6
133	SANTA FILOMENA	5981	0.6
134	SANTA LUZ	5354	0.6
135	SANTA ROSA DO PIAUI	7642	0.6
136	SANTANA DO PIAUI	4072	0.6
137	SANTO ANTONIO DE LISBOA	6580	0.6
138	SANTO INACIO DO PIAUI	6950	0.6
139	SIGEFREDO PACHECO	8630	0.6
140	SIMÕES	20596	1.2
141	SIMPLICIO MENDES	15520	1.0
142	SOCORRO DO PIAUI	5806	0.6
143	UNIÃO	46044	2.0
144	URUÇUI	17695	1.2
145	VALENÇA DO PIAUI	24027	1.4
146	VARZEA BRANCA	4129	0.6
147	VARZEA GRANDE	8770	0.6



UF: RIO DE JANEIRO

ORDEM	MUNICIPIO	POPULACAO	COEF.
1	ANGRA DOS REIS	84334	2.8
2	APERIBE	6309	0.6
3	ARARUAMA	82375	2.8
4	AREAL	7816	0.6
5	ARRAIAL DO CABO	24027	1.4
6	BARRA DO PIRAI	92671	3.0
7	BARRA MANSA	194737	4.0
8	BELFORD ROXO	359561	4.0
9	BOM JARDIM	24027	1.4
10	BOM JESUS DO ITABAPOANA	31909	1.6
11	CABO FRIO	94730	3.0
12	CACHOEIRAS DE MACACU	51484	2.2
13	CAMBUCI	24027	1.4
14	CAMPOS DOS GOYTACAZES	400602	4.0
15	CANTAGALO	21021	1.2
16	CARDOSO MOREIRA	12791	0.8
17	CARMO	14713	1.0
18	CASIMIRO DE ABREU	44620	2.0
19	COMENDADOR LEVY GASPARIAN	7069	0.6
20	CONCEIÇÃO DE MACABU	19062	1.2
21	CORDEIRO	21536	1.2
22	DUAS BARRAS	10298	0.8
23	DUQUE DE CAXIAS	594380	4.0
24	ENGENHEIRO PAULO DE FRONTIN	17162	1.2
25	GUAPIMIRIM	28005	1.4
26	ITABORAI	206047	4.0
27	ITAGUAI	130426	3.6
28	ITALVA	14563	1.0
29	ITAOCARA	24027	1.4
30	ITAPERUNA	72078	2.6
31	ITATIAIA	17162	1.2
32	JAPERI	65576	2.4
33	LAJE DO MURIAE	8968	0.6
34	MACAE	116697	3.4
35	MAGE	226030	4.0
36	MANGARATIBA	37756	1.8
37	MARICA	61781	2.4
38	MENDES	17819	1.2
39	MIGUEL PEREIRA	24027	1.4
40	MIRACEMA	25494	1.4
41	NATIVIDADE	24027	1.4
42	NILOPOLIS	163565	4.0
43	NITEROI	455208	4.0
44	NOVA FRIBURGO	168518	4.0
45	NOVA IGUAÇU	1246775	4.0
46	PARACAMBI	37756	1.8
47	PARAIBA DO SUL	33523	1.6
48	PARATI	27099	1.4
49	PATY DO ALFERES	24027	1.4
50	PETROPOLIS	294185	4.0





UF: RIO DE JANEIRO

ORDEM	MUNICIPIO	POPULACAO	COEF.
51	PIRAI	39116	1.8
52	PORCIUNCULA	15521	1.0
53	QUATIS	8738	0.6
54	QUEIMADOS	98511	3.0
55	QUISSAMÃ	12481	0.8
56	RESENDE	102968	3.2
57	RIO BONITO	51484	2.2
58	RIO CLARO	16046	1.0
59	RIO DAS FLORES	9052	0.6
60	RIO DAS OSTRAS	18155	1.2
61	SÃO FIDELIS	44620	2.0
62	SÃO GONÇALO	720704	4.0
63	SÃO JOÃO DA BARRA	72078	2.6
64	SÃO JOÃO DE MERITI	382287	4.0
65	SÃO JOSE DO VALE DO RIO PRETO	14566	1.0
66	SÃO PEDRO DA ALDEIA	55247	2.2
67	SÃO SEBASTIÃO DO ALTO	10189	0.8
68	SANTA MARIA MADALENA	11004	0.8
69	SANTO ANTONIO DE PADUA	40531	1.8
70	SAPUCAIA	18311	1.2
71	SAQUAREMA	51484	2.2
72	SILVA JARDIM	24027	1.4
73	SUMIDOURO	11493	0.8
74	TERESOPOLIS	144155	3.8
75	TRAJANO DE MORAIS	10298	0.8
76	TRES RIOS	92671	3.0
77	VALENÇA	72078	2.6
78	VARRE E SAI	7127	0.6
79	VASSOURAS	30891	1.6
80	VOLTA REDONDA	230533	4.0



UF: RIO GRANDE DO NORTE

ORDEM	MUNICIPIO	POPULACAO	COEF.
1	AÇU	44620	2.0
2	ACARI	10991	0.8
3	AFONSO BEZERRA	13730	1.0
4	AGUA NOVA	3233	0.6
5	ALEXANDRIA	17162	1.2
6	ALMINO AFONSO	7200	0.6
7	ALTO DO RODRIGUES	10298	0.8
8	ANGICOS	17162	1.2
9	ANTONIO MARTINS	9198	0.6
10	APODI	37756	1.8
11	AREIA BRANCA	21129	1.2
12	ARES	13730	1.0
13	AUGUSTO SEVERO	13730	1.0
14	BAIA FORMOSA	7593	0.6
15	BARAUNA	17162	1.2
16	BARCELONA	6609	0.6
17	BENTO FERNANDES	6283	0.6
18	BOM JESUS	8024	0.6
19	BREJINHO	9241	0.6
20	CAIÇARA DO RIO DO VENTO	4900	0.6
21	CAICO	45322	2.0
22	CAMPO REDONDO	10298	0.8
23	CANGUARETAMA	21449	1.2
24	CARAUBAS	20406	1.2
25	CARNAUBA DOS DANTAS	6010	0.6
26	CARNAUBAIS	13730	1.0
27	CEARA-MIRIM	51938	2.2
28	CERRO CORA	10298	0.8
29	CORONEL EZEQUIEL	7270	0.6
30	CORONEL JOÃO PESSOA	4677	0.6
31	CRUZETA	8400	0.6
32	CURRAIS NOVOS	44620	2.0
33	DOUTOR SEVERIANO	6779	0.6
34	ENCANTO	5672	0.6
35	EQUADOR	4981	0.6
36	ESPIRITO SANTO	9297	0.6
37	EXTREMOZ	14556	1.0
38	FELIPE GUERRA	7779	0.6
39	FLORANIA	13730	1.0
40	FRANCISCO DANTAS	4194	0.6
41	FRUTUOSO GOMES	5182	0.6
42	GALINHOS	2592	0.6
43	GOIANINHA	18937	1.2
44	GOVERNADOR DIX-SEPT ROSADO	10784	0.8
45	GROSSOS	10298	0.8
46	GUAMARE	8427	0.6
47	IELMO MARINHO	10298	0.8
48	IPANGUAÇU	17162	1.2
49	IPUEIRA	2433	0.6
50	ITAU	5721	0.6



UF: RIO GRANDE DO NORTE

ORDEM	MUNICIPIO	POPULACAO	COEF.
51	JAÇANÃ	8179	0.6
52	JANDAIRA	6733	0.6
53	JANDUIS	6493	0.6
54	JANUARIO CICCO	8318	0.6
55	JAPI	7649	0.6
56	JARDIM DE ANGICOS	4601	0.6
57	JARDIM DE PIRANHAS	10298	0.8
58	JARDIM DO SERIDO	11499	0.8
59	JOÃO CAMARA	30891	1.6
60	JOÃO DIAS	3652	0.6
61	JOSE DA PENHA	6471	0.6
62	JUCURUTU	17162	1.2
63	LAGOA D'ANTA	6003	0.6
64	LAGOA DE PEDRAS	6711	0.6
65	LAGOA DE VELHOS	3128	0.6
66	LAGOA NOVA	10513	0.8
67	LAGOA SALGADA	8941	0.6
68	LAJES	11933	0.8
69	LAJES PINTADAS	5960	0.6
70	LUCRECIA	3880	0.6
71	LUIS GOMES	11564	0.8
72	MACAIBA	37756	1.8
73	MACAU	27016	1.4
74	MARCELINO VIEIRA	9274	0.6
75	MARTINS	14505	1.0
76	MAXARANGUAPE	13730	1.0
77	MESSIAS TARGINO	5688	0.6
78	MONTANHAS	10298	0.8
79	MONTE ALEGRE	17162	1.2
80	MONTE DAS GAMELEIRAS	3052	0.6
81	MOSSORO	158059	4.0
82	NISIA FLORESTA	13939	1.0
83	NOVA CRUZ	30891	1.6
84	OLHO-D'AGUA DO BORGES	6537	0.6
85	OURO BRANCO	5381	0.6
86	PARANA	4441	0.6
87	PARAU	5526	0.6
88	PARAZINHO	5000	0.6
89	PARELHAS	17162	1.2
90	PARNAMIRIM	63253	2.4
91	PASSA E FICA	7906	0.6
92	PASSAGEM	4110	0.6
93	PATU	13730	1.0
94	PAU DOS FERROS	17359	1.2
95	PEDRA GRANDE	4853	0.6
96	PEDRA PRETA	4401	0.6
97	PEDRO AVELINO	13730	1.0
98	PEDRO VELHO	15099	1.0
99	PENDENCIAS	12359	0.8
100	PILÕES	3112	0.6



UF: RIO GRANDE DO NORTE

ORDEM	MUNICIPIO	POPULACAO	COEF.
101	POÇO BRANCO	10970	0.8
102	PORTALEGRE	6803	0.6
103	PRESIDENTE JUSCELINO	7112	0.6
104	PUREZA	7553	0.6
105	RAFAEL FERNANDES	3910	0.6
106	RAFAEL GODEIRO	4315	0.6
107	RIACHO DA CRUZ	4396	0.6
108	RIACHO DE SANTANA	4501	0.6
109	RIACHUELO	6943	0.6
110	RODOLFO FERNANDES	7549	0.6
111	RUY BARBOSA	4977	0.6
112	SÃO BENTO DO NORTE	11925	0.8
113	SÃO BENTO DO TRAIRI	4446	0.6
114	SÃO FERNANDO	4665	0.6
115	SÃO FRANCISCO DO OESTE	3919	0.6
116	SÃO GONÇALO DO AMARANTE	44620	2.0
117	SÃO JOÃO DO SABUGI	6267	0.6
118	SÃO JOSE DE MIPIBU	30891	1.6
119	SÃO JOSE DO CAMPESTRE	13730	1.0
120	SÃO JOSE DO SERIDO	4455	0.6
121	SÃO MIGUEL	24027	1.4
122	SÃO PAULO DO POTENGI	14323	1.0
123	SÃO PEDRO	8059	0.6
124	SÃO RAFAEL	10298	0.8
125	SÃO TOME	12055	0.8
126	SÃO VICENTE	7553	0.6
127	SANTA CRUZ	25966	1.4
128	SANTANA DO MATOS	24027	1.4
129	SANTANA DO SERIDO	2707	0.6
130	SANTO ANTONIO	18726	1.2
131	SENADOR ELOI DE SOUZA	5340	0.6
132	SENADOR GEORGINO AVELINO	4207	0.6
133	SERRA DE SÃO BENTO	6786	0.6
134	SERRA DO MEL	10298	0.8
135	SERRA NEGRA DO NORTE	9659	0.6
136	SERRINHA	7654	0.6
137	SEVERIANO MELO	10366	0.8
138	SITIO NOVO	4892	0.6
139	TABOLEIRO GRANDE	4015	0.6
140	TAIPU	12389	0.8
141	TANGARA	10576	0.8
142	TENENTE ANANIAS	10298	0.8
143	TIBAU DO SUL	5977	0.6
144	TIMBAUBA DOS BATISTAS	2338	0.6
145	TOUROS	28728	1.4
146	UMARIZAL	17162	1.2
147	UPANEMA	10298	0.8
148	VARZEA	9023	0.6
149	VERA CRUZ	10298	0.8
150	VIÇOSA	2545	0.6



TRIBUNAL DE CONTAS DA UNIAO
SECRETARIA DE CONTAS DO GOVERNO E TRANSFERENCIAS CONSTITUCIONAIS

Pag. J C 80
S G S
Fls 261

UF: RIO GRANDE DO NORTE

ORDEM	MUNICIPIO	POPULACAO	COEF.
151	VILA FLOR	3260	0.6



UF: RIO GRANDE DO SUL

ORDEM	MUNICIPIO	POPULACAO	COEF.
1	AGUA SANTA	5003	0.6
2	AGUDO	17162	1.2
3	AJURICABA	10755	0.8
4	ALECRIM	13730	1.0
5	ALEGRETE	73450	2.6
6	ALEGRIA	6614	0.6
7	ALPESTRE	17162	1.2
8	ALTO ALEGRE	2820	0.6
9	ALTO FELIZ	2784	0.6
10	ALVORADA	130426	3.6
11	AMARAL FERRADOR	5100	0.6
12	AMETISTA DO SUL	6417	0.6
13	ANDRE DA ROCHA	1486	0.6
14	ANTA GORDA	7586	0.6
15	ANTONIO PRADO	13730	1.0
16	ARAMBARE	3024	0.6
17	ARATIBA	10520	0.8
18	ARROIO DO MEIO	19018	1.2
19	ARROIO DO SAL	4179	0.6
20	ARROIO DO TIGRE	14663	1.0
21	ARROIO DOS RATOS	13730	1.0
22	ARROIO GRANDE	17660	1.2
23	ARVOREZINHA	13730	1.0
24	AUGUSTO PESTANA	8820	0.6
25	AUREA	7094	0.6
26	BAGE	116697	3.4
27	BARÃO	7028	0.6
28	BARÃO DE COTEGIPE	7522	0.6
29	BARÃO DO TRIUNFO	5879	0.6
30	BARRA DO GUARITA	3518	0.6
31	BARRA DO RIBEIRO	13730	1.0
32	BARRA DO RIO AZUL	2770	0.6
33	BARRA FUNDA	1976	0.6
34	BARRAÇÃO	7420	0.6
35	BARROS CASSAL	13730	1.0
36	BENTO GONÇALVES	82375	2.8
37	BOA VISTA DAS MISSÕES	2154	0.6
38	BOA VISTA DO BURICA	8903	0.6
39	BOM JESUS	17162	1.2
40	BOM PRINCIPIO	7328	0.6
41	BOM PROGRESSO	2819	0.6
42	BOM RETIRO DO SUL	12166	0.8
43	BOQUEIRÃO DO LEÃO	13730	1.0
44	BOSSOROCA	7589	0.6
45	BRAGA	5238	0.6
46	BROCHIER	7280	0.6
47	BUTIA	30891	1.6
48	CAÇAPAVA DO SUL	41300	1.8
49	CACEQUI	15462	1.0
50	CACHOEIRA DO SUL	92671	3.0



UF: RIO GRANDE DO SUL

ORDEM	MUNICIPIO	POPULACAO	COEF.
51	CACHOEIRINHA	82375	2.8
52	CACIQUE DOBLE	6034	0.6
53	CAIÇARA	6440	0.6
54	CAIBATE	9045	0.6
55	CAMAQUÃ	61781	2.4
56	CAMARGO	2979	0.6
57	CAMBARA DO SUL	8077	0.6
58	CAMPESTRE DA SERRA	3055	0.6
59	CAMPINA DAS MISSÕES	9237	0.6
60	CAMPINAS DO SUL	13730	1.0
61	CAMPO BOM	51484	2.2
62	CAMPO NOVO	10298	0.8
63	CAMPOS BORGES	4398	0.6
64	CANDELARIA	26672	1.4
65	CANDIDO GODOI	8568	0.6
66	CANDIOTA	5602	0.6
67	CANELA	24027	1.4
68	CANGUÇU	52069	2.2
69	CANOAS	260357	4.0
70	CAPÃO DA CANOA	28915	1.4
71	CAPÃO DO LEÃO	17162	1.2
72	CAPELA DE SANTANA	6025	0.6
73	CAPITÃO	2202	0.6
74	CARAZINHO	72078	2.6
75	CARLOS BARBOSA	15490	1.0
76	CARLOS GOMES	2365	0.6
77	CASCA	10959	0.8
78	CASEIROS	3004	0.6
79	CATUIPE	13730	1.0
80	CAXIAS DO SUL	262922	4.0
81	CENTENARIO	3309	0.6
82	CERRO BRANCO	5783	0.6
83	CERRO GRANDE	3231	0.6
84	CERRO GRANDE DO SUL	7655	0.6
85	CERRO LARGO	20181	1.2
86	CHAPADA	10298	0.8
87	CHARQUEADAS	24027	1.4
88	CHARRUA	3866	0.6
89	CHIAPETA	7331	0.6
90	CIDREIRA	10298	0.8
91	CIRIACO	7310	0.6
92	COLINAS	2580	0.6
93	COLORADO	4760	0.6
94	CONDOR	6403	0.6
95	CONSTANTINA	17162	1.2
96	COQUEIROS DO SUL	2891	0.6
97	CORONEL BARROS	2430	0.6
98	CORONEL BICACO	10298	0.8
99	COTIPORÃ	4859	0.6
100	COXILHA	3040	0.6



UF: RIO GRANDE DO SUL

ORDEM	MUNICIPIO	POPULACAO	COEF.
101	CRISSIUMAL	18011	1.2
102	CRISTAL	6686	0.6
103	CRUZ ALTA	82375	2.8
104	CRUZEIRO DO SUL	10671	0.8
105	DAVID CANABARRO	5970	0.6
106	DERRUBADAS	4476	0.6
107	DEZESSEIS DE NOVEMBRO	4914	0.6
108	DOIS IRMÃOS	17854	1.2
109	DOIS IRMÃOS DAS MISSÕES	2817	0.6
110	DOIS LAJEADOS	5883	0.6
111	DOM FELICIANO	11492	0.8
112	DOM PEDRITO	37756	1.8
113	DONA FRANCISCA	3964	0.6
114	DOUTOR MAURICIO CARDOSO	10298	0.8
115	ELDORADO DO SUL	17706	1.2
116	ENCANTADO	18078	1.2
117	ENCRUZILHADA DO SUL	21336	1.2
118	ENGENHO VELHO	2757	0.6
119	ENTRE RIOS DO SUL	4610	0.6
120	ENTRE-IJUIS	17162	1.2
121	EREBANGO	3953	0.6
122	ERECHIM	72078	2.6
123	ERNESTINA	4070	0.6
124	ERVAL GRANDE	7731	0.6
125	ERVAL SECO	14269	1.0
126	ESMERALDA	6418	0.6
127	ESPUMOSO	17162	1.2
128	ESTAÇÃO	5575	0.6
129	ESTANCIA VELHA	24463	1.4
130	ESTEIO	72078	2.6
131	ESTRELA	30891	1.6
132	EUGENIO DE CASTRO	3652	0.6
133	FAGUNDES VARELA	2736	0.6
134	FARROUPILHA	51484	2.2
135	FAXINAL DO SOTURNO	10298	0.8
136	FAXINALZINHO	3439	0.6
137	FELIZ	17162	1.2
138	FLORES DA CUNHA	21864	1.2
139	FONTOURA XAVIER	10298	0.8
140	FORMIGUEIRO	8033	0.6
141	FORTALEZA DOS VALOS	5298	0.6
142	FREDERICO WESTPHALEN	30891	1.6
143	GARIBALDI	25328	1.4
144	GARRUCHOS	3165	0.6
145	GAURAMA	7175	0.6
146	GENERAL CAMARA	13730	1.0
147	GENTIL	1936	0.6
148	GETULIO VARGAS	17865	1.2
149	GIRUA	37756	1.8
150	GLORINHA	5860	0.6



UF: RIO GRANDE DO SUL

ORDEM	MUNICIPIO	POPULACAO	COEF.
151	GRAMADO	20892	1.2
152	GRAMADO DOS LOUREIROS	2656	0.6
153	GRAMADO XAVIER	2609	0.6
154	GRAVATAI	157884	4.0
155	GUABIJU	1894	0.6
156	GUAIBA	72078	2.6
157	GUAPORE	19036	1.2
158	GUARANI DAS MISSÕES	11339	0.8
159	HARMONIA	3505	0.6
160	HERVAL	8589	0.6
161	HORIZONTINA	17162	1.2
162	HULHA NEGRA	7351	0.6
163	HUMAITA	6599	0.6
164	IBARAMA	4533	0.6
165	IBIAÇA	6783	0.6
166	IBIRAIARAS	8029	0.6
167	IBIRAPUITÃ	6131	0.6
168	IBIRUBA	19019	1.2
169	IGREJINHA	17926	1.2
170	IJUI	92671	3.0
171	ILOPOLIS	3889	0.6
172	IMBE	10298	0.8
173	IMIGRANTE	3912	0.6
174	INDEPENDENCIA	8230	0.6
175	INHACORA	2349	0.6
176	IPE	6193	0.6
177	IPIRANGA DO SUL	2343	0.6
178	IRAI	13730	1.0
179	ITACURUBI	3294	0.6
180	ITAPUCA	2829	0.6
181	ITAQUI	44620	2.0
182	ITATIBA DO SUL	6587	0.6
183	IVORA	2602	0.6
184	IVOTI	13855	1.0
185	JABOTICABA	10298	0.8
186	JACUTINGA	6823	0.6
187	JAGUARÃO	25386	1.4
188	JAGUARI	13730	1.0
189	JAQUIRANA	3913	0.6
190	JOIA	7245	0.6
191	JULIO DE CASTILHOS	24527	1.4
192	LAGOÃO	10298	0.8
193	LAGOÃ DOS TRES CANTOS	1772	0.6
194	LAGOÃ VERMELHA	26556	1.4
195	LAJEADO	61781	2.4
196	LAJEADO DO BUGRE	2605	0.6
197	LAVRAS DO SUL	10298	0.8
198	LIBERATO SALZANO	10298	0.8
199	LINDOLFO COLLOR	3124	0.6
200	LINHA NOVA	1458	0.6



UF: RIO GRANDE DO SUL

ORDEM	MUNICIPIO	POPULACAO	COEF.
201	MACHADINHO	8997	0.6
202	MANOEL VIANA	5762	0.6
203	MAQUINE	6797	0.6
204	MARATA	2238	0.6
205	MARAU	24728	1.4
206	MARCELINO RAMOS	7465	0.6
207	MARIANA PIMENTEL	3062	0.6
208	MARIANO MORO	3305	0.6
209	MATA	6047	0.6
210	MATO CASTELHANO	2215	0.6
211	MATO LEITÃO	2709	0.6
212	MAXIMILIANO DE ALMEIDA	7227	0.6
213	MINAS DO LEÃO	6830	0.6
214	MIRAGUAI	7454	0.6
215	MONTAURI	1919	0.6
216	MONTE BELO DO SUL	2921	0.6
217	MONTENEGRO	46317	2.0
218	MORMAÇO	2412	0.6
219	MORRINHOS DO SUL	2147	0.6
220	MORRO REDONDO	6114	0.6
221	MORRO REUTER	4307	0.6
222	MOSTARDAS	10298	0.8
223	MUÇUM	8532	0.6
224	MULITERNO	1893	0.6
225	NÃO-ME-TOQUE	17162	1.2
226	NICOLAU VERGUEIRO	1802	0.6
227	NONOAI	19065	1.2
228	NOVA ALVORADA	2907	0.6
229	NOVA ARAÇA	3285	0.6
230	NOVA BASSANO	7134	0.6
231	NOVA BOA VISTA	2391	0.6
232	NOVA BRESCIA	6539	0.6
233	NOVA ESPERANÇA DO SUL	3299	0.6
234	NOVA HARTZ	7501	0.6
235	NOVA PADUA	2291	0.6
236	NOVA PALMA	7553	0.6
237	NOVA PETROPOLIS	17162	1.2
238	NOVA PRATA	15209	1.0
239	NOVA ROMA DO SUL	3394	0.6
240	NOVA SANTA RITA	9873	0.6
241	NOVO BARREIRO	4022	0.6
242	NOVO HAMBURGO	174174	4.0
243	NOVO MACHADO	5450	0.6
244	NOVO TIRADENTES	2375	0.6
245	OSORIO	37756	1.8
246	PAIM FILHO	5591	0.6
247	PALMARES DO SUL	11060	0.8
248	PALMEIRA DAS MISSÕES	72078	2.6
249	PALMITINHO	13730	1.0
250	PANAMBI	30891	1.6



UF: RIO GRANDE DO SUL

ORDEM	MUNICIPIO	POPULACAO	COEF.
251	PANTANO GRANDE	10298	0.8
252	PARAI	5349	0.6
253	PARAISO DO SUL	5290	0.6
254	PARECI NOVO	2778	0.6
255	PAROBE	31962	1.6
256	PASSO DO SOBRADO	5436	0.6
257	PASSO FUNDO	157884	4.0
258	PAVERAMA	8181	0.6
259	PEDRO OSORIO	17162	1.2
260	PEJUÇARA	4440	0.6
261	PELOTAS	276835	4.0
262	PICADA CAFE	3853	0.6
263	PINHAL	2585	0.6
264	PINHAL GRANDE	4130	0.6
265	PINHEIRINHO DO VALE	4861	0.6
266	PINHEIRO MACHADO	17162	1.2
267	PIRAPO	4886	0.6
268	PIRATINI	19282	1.2
269	PLANALTO	17162	1.2
270	POÇO DAS ANTAS	2216	0.6
271	PONTÃO	4463	0.6
272	PONTE PRETA	2243	0.6
273	PORTÃO	17828	1.2
274	PORTO LUCENA	11331	0.8
275	PORTO MAUA	2948	0.6
276	PORTO VERA CRUZ	2848	0.6
277	PORTO XAVIER	10954	0.8
278	POUSO NOVO	2511	0.6
279	PRESIDENTE LUCENA	2019	0.6
280	PROGRESSO	10298	0.8
281	PROTASIO ALVES	2377	0.6
282	PUTINGA	5698	0.6
283	QUARAI	24027	1.4
284	QUEVEDOS	2772	0.6
285	QUINZE DE NOVEMBRO	5509	0.6
286	REDENTORA	10298	0.8
287	RELVADO	2934	0.6
288	RESTINGA SECA	15276	1.0
289	RIO DOS INDIOS	5644	0.6
290	RIO GRANDE	184036	4.0
291	RIO PARDO	44620	2.0
292	RIOZINHO	4112	0.6
293	ROCA SALES	10366	0.8
294	RODEIO BONITO	13730	1.0
295	ROLANTE	15589	1.0
296	RONDA ALTA	13730	1.0
297	RONDINHA	9128	0.6
298	ROQUE GONZALES	10298	0.8
299	ROSARIO DO SUL	44620	2.0
300	SÃO BORJA	72078	2.6





UF: RIO GRANDE DO SUL

ORDEM	MUNICIPIO	POPULACAO	COEF.
301	SÃO DOMINGOS DO SUL	2937	0.6
302	SÃO FRANCISCO DE ASSIS	25165	1.4
303	SÃO FRANCISCO DE PAULA	18644	1.2
304	SÃO GABRIEL	72078	2.6
305	SÃO JERONIMO	30891	1.6
306	SÃO JOÃO DA URTIGA	5514	0.6
307	SÃO JOÃO DO POLESINE	2082	0.6
308	SÃO JORGE	2891	0.6
309	SÃO JOSE DAS MISSÕES	3231	0.6
310	SÃO JOSE DO HERVAL	2530	0.6
311	SÃO JOSE DO HORTENCIO	2695	0.6
312	SÃO JOSE DO INHACORA	2545	0.6
313	SÃO JOSE DO NORTE	24027	1.4
314	SÃO JOSE DO OURO	13730	1.0
315	SÃO JOSE DOS AUSENTES	2906	0.6
316	SÃO LEOPOLDO	157884	4.0
317	SÃO LOURENÇO DO SUL	44620	2.0
318	SÃO LUIZ GONZAGA	51484	2.2
319	SÃO MARCOS	14930	1.0
320	SÃO MARTINHO	8336	0.6
321	SÃO MARTINHO DA SERRA	3085	0.6
322	SÃO MIGUEL DAS MISSÕES	10298	0.8
323	SÃO NICOLAU	7781	0.6
324	SÃO PAULO DAS MISSÕES	10298	0.8
325	SÃO PEDRO DA SERRA	2103	0.6
326	SÃO PEDRO DO BUTIA	2853	0.6
327	SÃO PEDRO DO SUL	21654	1.2
328	SÃO SEBASTIÃO DO CAI	15495	1.0
329	SÃO SEPE	30891	1.6
330	SÃO VALENTIM	7712	0.6
331	SÃO VALENTIM DO SUL	2396	0.6
332	SÃO VALERIO DO SUL	2656	0.6
333	SÃO VENDELINO	1483	0.6
334	SÃO VICENTE DO SUL	8276	0.6
335	SAGRADA FAMILIA	2836	0.6
336	SALDANHA MARINHO	4271	0.6
337	SALTO DO JACUI	10298	0.8
338	SALVADOR DAS MISSÕES	2770	0.6
339	SALVADOR DO SUL	8663	0.6
340	SANANDUVA	17162	1.2
341	SANTA BARBARA DO SUL	10298	0.8
342	SANTA CLARA DO SUL	4097	0.6
343	SANTA CRUZ DO SUL	130426	3.6
344	SANTA MARIA	207683	4.0
345	SANTA MARIA DO HERVAL	4778	0.6
346	SANTA ROSA	72078	2.6
347	SANTA TEREZA	2088	0.6
348	SANTA VITORIA DO PALMAR	30958	1.6
349	SANTANA DA BOA VISTA	10298	0.8
350	SANTANA DO LIVRAMENTO	82375	2.8



UF: RIO GRANDE DO SUL

ORDEM	MUNICIPIO	POPULACAO	COEF.
351	SANTIAGO	61781	2.4
352	SANTO ANGELO	92671	3.0
353	SANTO ANTONIO DA PATRULHA	38064	1.8
354	SANTO ANTONIO DAS MISSOES	13730	1.0
355	SANTO ANTONIO DO PALMA	2264	0.6
356	SANTO ANTONIO DO PLANALTO	2009	0.6
357	SANTO AUGUSTO	17283	1.2
358	SANTO CRISTO	17162	1.2
359	SANTO EXPEDITO DO SUL	3002	0.6
360	SAPIRANGA	51484	2.2
361	SAPUCAIA DO SUL	102968	3.2
362	SARANDI	24027	1.4
363	SEBERI	17162	1.2
364	SEDE NOVA	4592	0.6
365	SEGREDO	13730	1.0
366	SELBACH	5624	0.6
367	SENTINELA DO SUL	4552	0.6
368	SERAFINA CORREA	10298	0.8
369	SERIO	3035	0.6
370	SERTAO	10298	0.8
371	SERTAO SANTANA	4873	0.6
372	SEVERIANO DE ALMEIDA	4580	0.6
373	SILVEIRA MARTINS	2685	0.6
374	SINIMBU	13918	1.0
375	SOBRADINHO	19014	1.2
376	SOLEDADE	31398	1.6
377	TAPEJARA	18877	1.2
378	TAPERA	13730	1.0
379	TAPES	19338	1.2
380	TAQUARA	39642	1.8
381	TAQUARI	25431	1.4
382	TAQUARUCU DO SUL	3075	0.6
383	TAVARES	5839	0.6
384	TENENTE PORTELA	24410	1.4
385	TERRA DE AREIA	10298	0.8
386	TEUTONIA	17735	1.2
387	TIRADENTES DO SUL	9045	0.6
388	TORRES	40014	1.8
389	TRAMANDAI	24027	1.4
390	TRAVESSEIRO	2557	0.6
391	TRES ARROIOS	3306	0.6
392	TRES CACHOEIRAS	7303	0.6
393	TRES COROAS	13730	1.0
394	TRES DE MAIO	30891	1.6
395	TRES FORQUILHAS	3255	0.6
396	TRES PALMEIRAS	5817	0.6
397	TRES PASSOS	51484	2.2
398	TRINDADE DO SUL	6922	0.6
399	TRIUNFO	19963	1.2
400	TUCUNDUVA	12445	0.8





UF: RIO GRANDE DO SUL

ORDEM	MUNICIPIO	POPULACAO	COEF.
401	TUNAS	4791	0.6
402	TUPANCI DO SUL	2067	0.6
403	TUPANCIRETÁ	24027	1.4
404	TUPANDI	2598	0.6
405	TUPARENDI	13730	1.0
406	UNIÃO DA SERRA	2486	0.6
407	URUGUAIANA	116697	3.4
408	VACARIA	55797	2.2
409	VALE DO SOL	10443	0.8
410	VALE REAL	3425	0.6
411	VANINI	1914	0.6
412	VENANCIO AIRES	55524	2.2
413	VERA CRUZ	17162	1.2
414	VERANOPOLIS	17162	1.2
415	VIADUTOS	8816	0.6
416	VIAMÃO	164557	4.0
417	VICENTE DUTRA	8453	0.6
418	VICTOR GRAEFF	4820	0.6
419	VILA FLORES	2754	0.6
420	VILA MARIA	4774	0.6
421	VILA NOVA DO SUL	3837	0.6
422	VISTA ALEGRE	2983	0.6
423	VISTA ALEGRE DO PRATA	1755	0.6
424	VISTA GAUCHA	4842	0.6
425	VITORIA DAS MISSÕES	4401	0.6
426	XANGRI-LA	5268	0.6



UF: RONDONIA

ORDEM	MUNICIPIO	POPULACAO	COEF.
1	ALTA FLORESTA D'OESTE	40158	1.8
2	ALTO PARAISO	7563	0.6
3	ALVORADA D'OESTE	21470	1.2
4	ARIQUEMES	102968	3.2
5	CABI XI	12356	0.8
6	CACAIEIROS	11409	0.8
7	CACAULANDIA	5245	0.6
8	CACOAL	82375	2.8
9	CAMPO NOVO DE RONDONIA	4360	0.6
10	CANDEIAS DO JAMARI	7345	0.6
11	CASTANHEIRAS	4375	0.6
12	CEREJEIRAS	30891	1.6
13	COLORADO DO OESTE	46336	2.0
14	CORUMBIARA	12743	0.8
15	COSTA MARQUES	17162	1.2
16	ESPIGÃO D'OESTE	33980	1.6
17	GOVERNADOR JORGE TEIXEIRA	6657	0.6
18	GUAJARA-MIRIM	37756	1.8
19	JAMARI	4518	0.6
20	JARU	72078	2.6
21	JI-PARANA	102968	3.2
22	MACHADINHO D'OESTE	44620	2.0
23	MINISTRO ANDREAZZA	9229	0.6
24	MIRANTE DA SERRA	11827	0.8
25	MONTE NEGRO	7658	0.6
26	NOVA BRASILANDIA D'OESTE	24027	1.4
27	OURO PRETO DO OESTE	82375	2.8
28	PIMENTA BUENO	82665	2.8
29	PRESIDENTE MEDICI	37756	1.8
30	RIO CRESPO	4536	0.6
31	ROLIM DE MOURA	82375	2.8
32	SÃO MIGUEL DO GUAPORE	24027	1.4
33	SANTA LUZIA D'OESTE	17162	1.2
34	SERINGUEIRAS	5781	0.6
35	THEOBROMA	6807	0.6
36	URUPA	11001	0.8
37	VALE DO PARAISO	9097	0.6
38	VILA NOVA DO MAMORE	13730	1.0
39	VILHENA	51484	2.2



TRIBUNAL DE CONTAS DA UNIAO
SECRETARIA DE CONTAS DO GOVERNO E TRANSFERENCIAS CONSTITUCIONAIS

Pag: 99
TCU
SGS
Fls: 292

UF: RORAIMA

ORDEM	MUNICIPIO	POPULACAO	COEF.
1	ALTO ALEGRE	17162	1.2
2	BONFIM	15446	1.0
3	CARACARAI	8460	0.6
4	MUCAJAI	10298	0.8
5	NORMANDIA	10298	0.8
6	SÃO JOÃO DA BALIZA	15032	1.0
7	SÃO LUIZ	13730	1.0



UF: SANTA CATARINA

ORDEM	MUNICIPIO	POPULACAO	COEF.
1	ABDON BATISTA	3721	0.6
2	ABELARDO LUZ	20288	1.2
3	AGROLANDIA	7367	0.6
4	AGRONOMICA	4972	0.6
5	AGUA DOCE	8174	0.6
6	AGUAS DE CHAPECO	6994	0.6
7	AGUAS FRIAS	3186	0.6
8	AGUAS MORNAS	5532	0.6
9	ALFREDO WAGNER	10298	0.8
10	ANCHIETA	13730	1.0
11	ANGELINA	7364	0.6
12	ANITA GARIBALDI	12489	0.8
13	ANITAPOLIS	5473	0.6
14	ANTONIO CARLOS	7001	0.6
15	APIUNA	10298	0.8
16	ARABUTÁ	3770	0.6
17	ARAQUARI	15703	1.0
18	ARARANGUA	57332	2.2
19	ARMAZEM	7784	0.6
20	ARROIO TRINTA	3801	0.6
21	ARVOREDO	2681	0.6
22	ASCURRA	6262	0.6
23	ATALANTA	4147	0.6
24	AURORA	6104	0.6
25	BALNEARIO BARRA DO SUL	3504	0.6
26	BALNEARIO CAMBORIU	47293	2.0
27	BARRA VELHA	17162	1.2
28	BELMONTE	3418	0.6
29	BENEDITO NOVO	10298	0.8
30	BIGUAÇU	30891	1.6
31	BLUMENAU	206108	4.0
32	BOM JARDIM DA SERRA	6893	0.6
33	BOM RETIRO	9275	0.6
34	BOMBINHAS	4708	0.6
35	BOTUVERA	4804	0.6
36	BRAÇO DO NORTE	17162	1.2
37	BRAÇO DO TROMBUDO	2495	0.6
38	BRUSQUE	54618	2.2
39	CAÇADOR	51484	2.2
40	CAIBI	10298	0.8
41	CALMON	2650	0.6
42	CAMBORIU	25716	1.4
43	CAMPO ALEGRE	10298	0.8
44	CAMPO BELO DO SUL	17162	1.2
45	CAMPO ERE	30891	1.6
46	CAMPOS NOVOS	44620	2.0
47	CANELINHA	8246	0.6
48	CANOINHAS	61812	2.4
49	CAPINZAL	13966	1.0
50	CAPIVARI DE BAIXO	15884	1.0



UF: SANTA CATARINA

ORDEM	MUNICIPIO	POPULACAO	COEF.
51	CATANDUVAS	13730	1.0
52	CAXAMBU DO SUL	10298	0.8
53	CELSO RAMOS	4123	0.6
54	CERRO NEGRO	5161	0.6
55	CHAPECO	116697	3.4
56	COCAL DO SUL	11883	0.8
57	CONCORDIA	72078	2.6
58	CORDILHEIRA ALTA	2831	0.6
59	CORONEL FREITAS	13730	1.0
60	CORONEL MARTINS	3563	0.6
61	CORREIA PINTO	17112	1.2
62	CORUPA	10298	0.8
63	CRICIUMA	157884	4.0
64	CUNHA PORÃ	11496	0.8
65	CURITIBANOS	44620	2.0
66	DESCANSO	24027	1.4
67	DIONISIO CERQUEIRA	17162	1.2
68	DONA EMMA	3686	0.6
69	DOUTOR PEDRINHO	3975	0.6
70	ERVAL VELHO	5719	0.6
71	FAXINAL DOS GUEDES	10298	0.8
72	FORMOSA DO SUL	2713	0.6
73	FORQUILHINHA	14058	1.0
74	FRAIBURGO	24027	1.4
75	GALVÃO	9374	0.6
76	GAROPABA	13730	1.0
77	GARUVA	8320	0.6
78	GASPAR	31506	1.6
79	GOVERNADOR CELSO RAMOS	10298	0.8
80	GRÃO PARA	6373	0.6
81	GRAVATAL	10298	0.8
82	GUABIRUBA	10298	0.8
83	GUARACIABA	13730	1.0
84	GUARAMIRIM	17162	1.2
85	GUARUJA DO SUL	5522	0.6
86	GUATAMBU	4645	0.6
87	HERVAL D'OESTE	17162	1.2
88	IÇARA	40159	1.8
89	IBICARE	4402	0.6
90	IBIRAMA	17162	1.2
91	ILHOTA	9158	0.6
92	IMARUI	18271	1.2
93	IMBITUBA	37756	1.8
94	IMBUIA	4878	0.6
95	INDAIAL	30891	1.6
96	IPIRA	5687	0.6
97	IPORÃ D'OESTE	8429	0.6
98	IPUAÇU	5592	0.6
99	IPUMIRIM	6998	0.6
100	IRACEMINHA	5964	0.6



UF: SANTA CATARINA

ORDEM	MUNICIPIO	POPULACAO	COEF.
101	IRANI	8559	0.6
102	IRATI	2906	0.6
103	IRINEOPOLIS	9399	0.6
104	ITA	10298	0.8
105	ITAIOPOLIS	24052	1.4
106	ITAJAI	116697	3.4
107	ITAPEMA	11585	0.8
108	ITAPIRANGA	24027	1.4
109	ITAPOA	5127	0.6
110	ITUPORANGA	20762	1.2
111	JABORA	5117	0.6
112	JACINTO MACHADO	13730	1.0
113	JAGUARUNA	24027	1.4
114	JARAGUA DO SUL	72078	2.6
115	JARDINOPOLIS	2243	0.6
116	JOAÇABA	30891	1.6
117	JOINVILLE	321597	4.0
118	JOSE BOITEUX	5126	0.6
119	LACERDOPOLIS	2609	0.6
120	LAGES	157884	4.0
121	LAGUNA	51484	2.2
122	LAJEADO GRANDE	1453	0.6
123	LAURENTINO	5292	0.6
124	LAURO MULLER	14330	1.0
125	LEBON REGIS	10298	0.8
126	LEOBERTO LEAL	4766	0.6
127	LINDOIA DO SUL	5441	0.6
128	LONTRAS	8583	0.6
129	LUIZ ALVES	7730	0.6
130	MACIEIRA	1922	0.6
131	MAFRA	45757	2.0
132	MAJOR GERCINO	4707	0.6
133	MAJOR VIEIRA	7694	0.6
134	MARACAJA	6435	0.6
135	MARAVILHA	24894	1.4
136	MAREMA	5753	0.6
137	MASSARANDUBA	11913	0.8
138	MATOS COSTA	5354	0.6
139	MELEIRO	10573	0.8
140	MIRIM DOCE	2911	0.6
141	MODELO	11963	0.8
142	MONDAI	17162	1.2
143	MONTE CARLO	5863	0.6
144	MONTE CASTELO	9140	0.6
145	MORRO DA FUMAÇA	11788	0.8
146	MORRO GRANDE	2898	0.6
147	NAVECANTE	28429	1.4
148	NOVA ERECHIM	3721	0.6
149	NOVA ITABERABA	4169	0.6
150	NOVA TRENTO	10298	0.8



UF: SANTA CATARINA

ORDEM	MUNICIPIO	POPULACAO	COEF.
151	NOVA VENEZA	10641	0.8
152	NOVO HORIZONTE	3607	0.6
153	ORLEANS	19156	1.2
154	OTACILIO COSTA	17188	1.2
155	OURO	7425	0.6
156	OURO VERDE	3251	0.6
157	PALHOÇA	72078	2.6
158	PALMA SOLA	10298	0.8
159	PALMITOS	18652	1.2
160	PAPANDUVA	15037	1.0
161	PARAISO	5999	0.6
162	PASSO DE TORRES	2719	0.6
163	PASSOS MAIA	3223	0.6
164	PAULO LOPES	7050	0.6
165	PEDRAS GRANDES	6676	0.6
166	PENHA	15415	1.0
167	PERITIBA	3619	0.6
168	PETROLANDIA	7817	0.6
169	PIÇARRAS	10298	0.8
170	PINHALZINHO	11118	0.8
171	PINHEIRO PRETO	2693	0.6
172	PIRATUBA	5972	0.6
173	PLANALTO ALEGRE	2565	0.6
174	POMERODE	18753	1.2
175	PONTE ALTA	5435	0.6
176	PONTE ALTA DO NORTE	2613	0.6
177	PONTE SERRADA	17162	1.2
178	PORTO BELO	12219	0.8
179	PORTO UNIÃO	32865	1.6
180	POUSO REDONDO	11868	0.8
181	PRAIA GRANDE	8834	0.6
182	PRESIDENTE CASTELO BRANCO	2319	0.6
183	PRESIDENTE GETULIO	11675	0.8
184	PRESIDENTE NEREU	3368	0.6
185	QUILOMBO	30891	1.6
186	RANCHO QUEIMADO	2816	0.6
187	RIO DAS ANTAS	6145	0.6
188	RIO DO CAMPO	7334	0.6
189	RIO DO OESTE	8064	0.6
190	RIO DO SUL	51484	2.2
191	RIO DOS CEDROS	10298	0.8
192	RIO FORTUNA	4906	0.6
193	RIO NEGRINHO	26316	1.4
194	RIO RUFINO	1751	0.6
195	RIQUEZA	6283	0.6
196	RODEIO	10298	0.8
197	ROMELANDIA	10353	0.8
198	SÃO BENTO DO SUL	51484	2.2
199	SÃO BONIFACIO	3894	0.6
200	SÃO CARLOS	13730	1.0



UF: SANTA CATARINA

ORDEM	MUNICIPIO	POPULACAO	COEF.
201	SÃO CRISTOVÃO DO SUL	3702	0.6
202	SÃO DOMINGOS	17162	1.2
203	SÃO FRANCISCO DO SUL	24474	1.4
204	SÃO JOÃO BATISTA	13730	1.0
205	SÃO JOÃO DO ITAPERIU	2700	0.6
206	SÃO JOÃO DO OESTE	6658	0.6
207	SÃO JOÃO DO SUL	8769	0.6
208	SÃO JOAQUIM	24027	1.4
209	SÃO JOSE	134834	3.6
210	SÃO JOSE DO CEDRO	24027	1.4
211	SÃO JOSE DO CERRITO	13730	1.0
212	SÃO LOURENÇO DO OESTE	30891	1.6
213	SÃO LUDGERO	5734	0.6
214	SÃO MARTINHO	4123	0.6
215	SÃO MIGUEL D'OESTE	51484	2.2
216	SÃO MIGUEL DA BOA VISTA	2623	0.6
217	SALETE	7227	0.6
218	SALTO VELOSO	3920	0.6
219	SANGÃO	5755	0.6
220	SANTA CECILIA	13797	1.0
221	SANTA HELENA	2968	0.6
222	SANTA ROSA DE LIMA	2376	0.6
223	SANTA ROSA DO SUL	7117	0.6
224	SANTA TEREZINHA	8628	0.6
225	SANTO AMARO DA IMPERATRIZ	14926	1.0
226	SAUDADES	10298	0.8
227	SCHROEDER	5896	0.6
228	SEARA	17162	1.2
229	SERRA ALTA	4381	0.6
230	SIDEROPOLIS	13730	1.0
231	SOMBRIO	20712	1.2
232	SUL BRASIL	3866	0.6
233	TAIO	19910	1.2
234	TANGARA	12206	0.8
235	TIJUCAS	20497	1.2
236	TIMBE DO SUL	7156	0.6
237	TIMBO	24027	1.4
238	TIMBO GRANDE	5113	0.6
239	TRES BARRAS	17162	1.2
240	TREZE DE MAIO	8232	0.6
241	TREZE TILIAS	4221	0.6
242	TROMBUDO CENTRAL	8767	0.6
243	TUBARÃO	93301	3.0
244	TUNAPOLIS	6039	0.6
245	TURVO	13730	1.0
246	UNIÃO D'OESTE	10298	0.8
247	URUBICI	12330	0.8
248	URUPEMA	2924	0.6
249	URUSSANGA	30891	1.6
250	VARGEÃO	3176	0.6



UF: SANTA CATARINA

ORDEM	MUNICIPIO	POPULACAO	COEF.
251	VARGEM	3267	0.6
252	VARGEM BONITA	5782	0.6
253	VIDAL RAMOS	7734	0.6
254	VIDEIRA	37756	1.8
255	VITOR MEIRELES	6293	0.6
256	WITMARSUM	3721	0.6
257	XANXERE	37756	1.8
258	XAVANTINA	6251	0.6
259	XAXIM	20396	1.2



UF: SAO PAULO

ORDEM	MUNICIPIO	POPULACAO	COEF.
1	ADAMANTINA	37756	1.8
2	ADOLFO	4539	0.6
3	AGUAI	24027	1.4
4	AGUAS DA PRATA	8584	0.6
5	AGUAS DE LINDOIA	11437	0.8
6	AGUAS DE SÃO PEDRO	3190	0.6
7	AGUAS DE SANTA BARBARA	6400	0.6
8	AGUDOS	30891	1.6
9	ALAMBARI	3299	0.6
10	ALFREDO MARCONDES	6054	0.6
11	ALTAIR	3131	0.6
12	ALTINOPOLIS	13730	1.0
13	ALTO ALEGRE	7921	0.6
14	ALUMINIO	13732	1.0
15	ALVARES FLORENCE	6997	0.6
16	ALVARES MACHADO	17162	1.2
17	ALVARO DE CARVALHO	4610	0.6
18	ALVINLANDIA	3724	0.6
19	AMERICANA	157884	4.0
20	AMERICO BRASILIENSE	17162	1.2
21	AMERICO DE CAMPOS	7398	0.6
22	AMPARO	61781	2.4
23	ANALANDIA	4347	0.6
24	ANDRADINA	54394	2.2
25	ANGATUBA	19627	1.2
26	ANHEMBI	5581	0.6
27	ANHUMAS	3540	0.6
28	APARECIDA	37756	1.8
29	APARECIDA D'OESTE	6403	0.6
30	APIAI	37756	1.8
31	ARAÇARIGUAMA	6888	0.6
32	ARAÇATUBA	162835	4.0
33	ARAÇOIABA DA SERRA	13730	1.0
34	ARAMINA	4396	0.6
35	ARANDU	6601	0.6
36	ARAPEI	2292	0.6
37	ARARAQUARA	160059	4.0
38	ARARAS	82375	2.8
39	AREALVA	8438	0.6
40	AREIAS	4638	0.6
41	AREIOPOLIS	10298	0.8
42	ARIRANHA	6212	0.6
43	ARTUR NOGUEIRA	25677	1.4
44	ARUJA	37568	1.8
45	ASPASIA	1965	0.6
46	ASSIS	82375	2.8
47	ATIBAIA	95770	3.0
48	AURIFLAMA	15536	1.0
49	AVAI	5621	0.6
50	AVANHANDAVA	10189	0.8



UF: SAO PAULO

ORDEM	MUNICIPIO	POPULACAO	COEF.
51	AVARE	54670	2.2
52	BADY BASSITT	6492	0.6
53	BALBINOS	1664	0.6
54	BALSAMO	7517	0.6
55	BANANAL	13730	1.0
56	BARÃO DE ANTONINA	4529	0.6
57	BARBOSA	6448	0.6
58	BARIRI	26879	1.4
59	BARRA BONITA	30891	1.6
60	BARRA DO CHAPEU	4916	0.6
61	BARRA DO TURVO	7493	0.6
62	BARRETOS	102968	3.2
63	BARRINHA	17911	1.2
64	BARUERI	130383	3.6
65	BASTOS	17523	1.2
66	BATATAIS	44620	2.0
67	BAURU	265123	4.0
68	BEBEDOURO	72078	2.6
69	BENTO DE ABREU	3062	0.6
70	BERNARDINO DE CAMPOS	11385	0.8
71	BERTIOGA	11460	0.8
72	BILAC	7266	0.6
73	BIRIGUI	72078	2.6
74	BIRITIBA-MIRIM	18530	1.2
75	BOA ESPERANÇA DO SUL	10535	0.8
76	BOCAINA	9422	0.6
77	BOFETE	7146	0.6
78	BOITUVA	19987	1.2
79	BOM JESUS DOS PERDÕES	11065	0.8
80	BOM SUCESSO DE ITARARE	2328	0.6
81	BORA	1775	0.6
82	BORACEIA	4170	0.6
83	BORBOREMA	17162	1.2
84	BOREBI	1402	0.6
85	BOTUCATU	92671	3.0
86	BRAGANÇA PAULISTA	130426	3.6
87	BRAUNA	5982	0.6
88	BRODOSQUI	13730	1.0
89	BROTAS	13730	1.0
90	BURI	14436	1.0
91	BURITAMA	13730	1.0
92	BURITIZAL	3650	0.6
93	CAÇAPAVA	72078	2.6
94	CABRALIA PAULISTA	4068	0.6
95	CABREUVA	24027	1.4
96	CACHOEIRA PAULISTA	24027	1.4
97	CACONDE	18267	1.2
98	CAFELANDIA	17162	1.2
99	CAIABU	5370	0.6
100	CAIEIRAS	37756	1.8



TRIBUNAL DE CONTAS DA UNIAO
SECRETARIA DE CONTAS DO GOVERNO E TRANSFERENCIAS CONSTITUCIONAIS



UF: SAO PAULO

ORDEM	MUNICIPIO	POPULACAO	COEF.
101	CAIUA	4560	0.6
102	CAJAMAR	37756	1.8
103	CAJATI	24285	1.4
104	CAJOBI	10298	0.8
105	CAJURU	17280	1.2
106	CAMPINA DO MONTE ALEGRE	3906	0.6
107	CAMPINAS	835070	4.0
108	CAMPO LIMPO PAULISTA	44620	2.0
109	CAMPOS DO JORDÃO	37756	1.8
110	CAMPOS NOVOS PAULISTA	5379	0.6
111	CANANEIA	9670	0.6
112	CANDIDO MOTA	27296	1.4
113	CANDIDO RODRIGUES	3107	0.6
114	CANITAR	2436	0.6
115	CAPÃO BONITO	61781	2.4
116	CAPELA DO ALTO	10770	0.8
117	CAPIVARI	37756	1.8
118	CARAGUATATUBA	61781	2.4
119	CARAPICUIBA	251424	4.0
120	CARDOSO	13730	1.0
121	CASA BRANCA	30891	1.6
122	CASSIA DOS COQUEIROS	3062	0.6
123	CASTILHO	13730	1.0
124	CATANDUVA	92671	3.0
125	CATIGUA	7437	0.6
126	CEDRAL	8631	0.6
127	CERQUEIRA CESAR	12327	0.8
128	CERQUILHO	19237	1.2
129	CESARIO LANGE	13730	1.0
130	CHARQUEADA	12343	0.8
131	CHAVANTES	13730	1.0
132	CLEMENTINA	7729	0.6
133	COLINA	17162	1.2
134	COLOMBIA	6120	0.6
135	CONCHAL	17162	1.2
136	CONCHAS	13730	1.0
137	CORDEIROPOLIS	13730	1.0
138	COROADOS	7135	0.6
139	CORONEL MACEDO	8572	0.6
140	CORUMBATAI	4132	0.6
141	COSMOPOLIS	32115	1.6
142	COSMORAMA	9468	0.6
143	COTIA	106822	3.2
144	CRAVINHOS	21512	1.2
145	CRISTAIS PAULISTA	7462	0.6
146	CRUZALIA	6993	0.6
147	CRUZEIRO	72078	2.6
148	CUBATÃO	116697	3.4
149	CUNHA	24027	1.4
150	DESCALVADO	30891	1.6



UF: SAO PAULO

ORDEM	MUNICIPIO	POPULACAO	COEF.
151	DIADEMA	277154	4.0
152	DIRCE REIS	1903	0.6
153	DIVINOLANDIA	13730	1.0
154	DOBRADA	6832	0.6
155	DOIS CORREGOS	18931	1.2
156	DOLCINOPOLIS	2958	0.6
157	DOURADO	9548	0.6
158	DRACENA	39773	1.8
159	DUARTINA	13730	1.0
160	DUMONT	5150	0.6
161	ECHAPORÃ	7208	0.6
162	ELDORADO	12510	0.8
163	ELIAS FAUSTO	10298	0.8
164	ELISIARIO	2538	0.6
165	EMBAUBA	2397	0.6
166	EMBU	144155	3.8
167	EMBU-GUAÇU	37756	1.8
168	EMILIANOPOLIS	2894	0.6
169	ENGENHEIRO COELHO	6499	0.6
170	ESPIRITO SANTO DO PINHAL	39743	1.8
171	ESPIRITO SANTO DO TURVO	2974	0.6
172	ESTIVA GERBI	6673	0.6
173	ESTRELA D'OESTE	10298	0.8
174	ESTRELA DO NORTE	4394	0.6
175	EUCLIDES DA CUNHA PAULISTA	9563	0.6
176	FARTURA	15603	1.0
177	FERNANDO PRESTES	6759	0.6
178	FERNANDOPOLIS	61781	2.4
179	FERRAZ DE VASCONCELOS	95973	3.0
180	FLORA RICA	3870	0.6
181	FLOREAL	4959	0.6
182	FLORIDA PAULISTA	17162	1.2
183	FLORINIA	4970	0.6
184	FRANCA	214625	4.0
185	FRANCISCO MORATO	83610	2.8
186	FRANCO DA ROCHA	85567	2.8
187	GABRIEL MONTEIRO	3398	0.6
188	GALIA	13730	1.0
189	GARÇA	44620	2.0
190	GASTÃO VIDIGAL	4102	0.6
191	GENERAL SALGADO	15554	1.0
192	GETULINA	10298	0.8
193	GLICERIO	5750	0.6
194	GUAIÇARA	5960	0.6
195	GUAIMBE	6799	0.6
196	GUAIRA	30891	1.6
197	GUAPIAÇU	12179	0.8
198	GUAPIARA	19487	1.2
199	GUARA	17162	1.2
200	GUARAÇAI	10298	0.8



UF: SAO PAULO

ORDEM	MUNICIPIO	POPULACAO	COEF.
201	GUARACI	8799	0.6
202	GUARANI D'OESTE	8190	0.6
203	GUARANTÃ	6466	0.6
204	GUARARAPES	25781	1.4
205	GUARAREMA	17162	1.2
206	GUARATINGUETA	102968	3.2
207	GUAREI	10298	0.8
208	GUARIBA	25358	1.4
209	GUARUJA	255950	4.0
210	GUARULHOS	679400	4.0
211	GUATAPARA	5796	0.6
212	GUZOLANDIA	6105	0.6
213	HERCULANDIA	7989	0.6
214	HOLAMBRA	5423	0.6
215	HORTOLANDIA	85615	2.8
216	IACANGA	9328	0.6
217	IACRI	10298	0.8
218	IARAS	2157	0.6
219	IBATE	17162	1.2
220	IBIRA	10298	0.8
221	IBIRAREMA	7049	0.6
222	IBITINGA	39276	1.8
223	IBIUNA	44620	2.0
224	ICEM	7134	0.6
225	IEPE	11572	0.8
226	IGARAÇU DO TIETE	20100	1.2
227	IGARAPAVA	26973	1.4
228	IGARATA	7489	0.6
229	IGUAPE	30891	1.6
230	ILHA COMPRIDA	2751	0.6
231	ILHA SOLTEIRA	21713	1.2
232	ILHABELA	13730	1.0
233	INDAIATUBA	93547	3.0
234	INDIANA	6195	0.6
235	INDIAPORÃ	5890	0.6
236	INUBIA PAULISTA	5211	0.6
237	IPAUCU	10461	0.8
238	IPERO	10298	0.8
239	IPEUNA	3845	0.6
240	IPORANGA	6047	0.6
241	IPUÃ	10298	0.8
242	IRACEMAPOLIS	13730	1.0
243	IRAPUÃ	9085	0.6
244	IRAPURU	11197	0.8
245	ITABERA	24027	1.4
246	ITAI	17162	1.2
247	ITAJOBI	17162	1.2
248	ITAJU	3546	0.6
249	ITANHAEM	51484	2.2
250	ITAOCA	3726	0.6



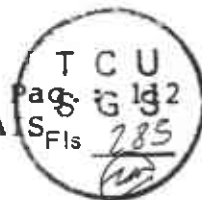


UF: SAO PAULO

ORDEM	MUNICIPIO	POPULACAO	COEF.
251	ITAPECERICA DA SERRA	92671	3.0
252	ITAPETININGA	116697	3.4
253	ITAPEVA	92671	3.0
254	ITAPEVI	107983	3.2
255	ITAPIRA	56268	2.2
256	ITAPIRAPUÁ PAULISTA	3260	0.6
257	ITAPOLIS	34219	1.6
258	ITAPORANGA	17670	1.2
259	ITAPUI	10298	0.8
260	ITAPURA	3943	0.6
261	ITAQUAQUECETUBA	164665	4.0
262	ITARARE	44620	2.0
263	ITARIRI	12254	0.8
264	ITATIBA	64670	2.4
265	ITATINGA	13730	1.0
266	ITIRAPINA	12411	0.8
267	ITIRAPUÁ	6318	0.6
268	ITOBI	7757	0.6
269	ITU	116697	3.4
270	ITUPEVA	17162	1.2
271	ITUVERAVA	37756	1.8
272	JABORANDI	6930	0.6
273	JABOTICABAL	61781	2.4
274	JACAREI	157884	4.0
275	JACI	3685	0.6
276	JACUPIRANGA	44620	2.0
277	JAGUARIUNA	24027	1.4
278	JALES	51484	2.2
279	JAMBEIRO	3871	0.6
280	JANDIRA	62573	2.4
281	JARDINOPOLIS	24027	1.4
282	JARINU	10298	0.8
283	JAU	102968	3.2
284	JERIQUEARA	3980	0.6
285	JOÃO RAMALHO	4053	0.6
286	JOANOPOLIS	10298	0.8
287	JOSE BONIFACIO	26431	1.4
288	JULIO MESQUITA	6295	0.6
289	JUNDIAI	285677	4.0
290	JUNQUEIROPOLIS	24027	1.4
291	JUQUIA	17162	1.2
292	JUQUITIBA	24027	1.4
293	LAGOINHA	8379	0.6
294	LARANJAL PAULISTA	20279	1.2
295	LAVINIA	8278	0.6
296	LAVRINHAS	5122	0.6
297	LEME	62493	2.4
298	LENÇOIS PAULISTA	51484	2.2
299	LIMEIRA	189954	4.0
300	LINDOIA	4885	0.6



TRIBUNAL DE CONTAS DA UNIAO
SECRETARIA DE CONTAS DO GOVERNO E TRANSFERENCIAS CONSTITUCIONAIS



UF: SAO PAULO

ORDEM	MUNICIPIO	POPULACAO	COEF.
301	LINS	61781	2.4
302	LORENA	72078	2.6
303	LOURDES	1664	0.6
304	LOUVEIRA	13730	1.0
305	LUCELIA	24027	1.4
306	LUCIANOPOLIS	2667	0.6
307	LUIS ANTONIO	4754	0.6
308	LUIZIANIA	5296	0.6
309	LUPERCIO	4147	0.6
310	LUTECIA	3719	0.6
311	MACATUBA	13730	1.0
312	MACAUBAL	10298	0.8
313	MACEDONIA	4717	0.6
314	MAGDA	3939	0.6
315	MAIRINQUE	44620	2.0
316	MAIRIPORÃ	37756	1.8
317	MANDURI	7902	0.6
318	MARABA PAULISTA	5930	0.6
319	MARACAI	13730	1.0
320	MARAPOAMA	1835	0.6
321	MARIAPOLIS	6715	0.6
322	MARILIA	157884	4.0
323	MARINOPOLIS	2867	0.6
324	MARTINOPOLIS	24027	1.4
325	MATÃO	61781	2.4
326	MAUA	243199	4.0
327	MENDONÇA	4630	0.6
328	MERIDIANO	4576	0.6
329	MESOPOLIS	2009	0.6
330	MIGUELOPOLIS	17162	1.2
331	MINEIROS DO TIETE	8813	0.6
332	MIRA ESTRELA	3019	0.6
333	MIRACATU	20247	1.2
334	MIRANDOPOLIS	30891	1.6
335	MIRANTE DO PARANAPANEMA	22103	1.2
336	MIRASSOL	44620	2.0
337	MIRASSOLANDIA	3663	0.6
338	MOCOCA	72078	2.6
339	MOJI DAS CRUZES	262371	4.0
340	MOJI-GUAÇU	102968	3.2
341	MOJI-MIRIM	72078	2.6
342	MOMBUCA	3911	0.6
343	MONÇÕES	2778	0.6
344	MONGAGUA	24027	1.4
345	MONTE ALEGRE DO SUL	6537	0.6
346	MONTE ALTO	44620	2.0
347	MONTE APRAZIVEL	21281	1.2
348	MONTE AZUL PAULISTA	17162	1.2
349	MONTE CASTELO	7710	0.6
350	MONTE MOR	25516	1.4



UF: SAO PAULO

ORDEM	MUNICIPIO	POPULACAO	COEF.
351	MONTEIRO LOBATO	5146	0.6
352	MORRO AGUDO	19604	1.2
353	MORUNGABA	10298	0.8
354	MOTUCA	3299	0.6
355	MURUTINGA DO SUL	5771	0.6
356	NARANDIBA	3956	0.6
357	NATIVIDADE DA SERRA	10298	0.8
358	NAZARE PAULISTA	11831	0.8
359	NEVES PAULISTA	10298	0.8
360	NHANDEARA	13730	1.0
361	NIPOÃ	4004	0.6
362	NOVA ALIANÇA	5355	0.6
363	NOVA CAMPINA	5218	0.6
364	NOVA CANAÃ PAULISTA	2733	0.6
365	NOVA EUROPA	6321	0.6
366	NOVA GRANADA	14741	1.0
367	NOVA GUATAPORANGA	3699	0.6
368	NOVA INDEPENDENCIA	2787	0.6
369	NOVA LUZITANIA	3887	0.6
370	NOVA ODESSA	30891	1.6
371	NOVAIS	3087	0.6
372	NOVO HORIZONTE	34223	1.6
373	NUPORANGA	6206	0.6
374	OCAUÇU	6441	0.6
375	OLEO	4499	0.6
376	OLIMPIA	44620	2.0
377	ONDA VERDE	3018	0.6
378	ORIENTE	9015	0.6
379	ORINDIUA	3319	0.6
380	ORLANDIA	37756	1.8
381	OSASCO	573330	4.0
382	OSCAR BRESSANE	4577	0.6
383	OSVALDO CRUZ	33774	1.6
384	OURINHOS	72078	2.6
385	OURO VERDE	10189	0.8
386	PACAEMBU	17162	1.2
387	PALESTINA	11354	0.8
388	PALMARES PAULISTA	7381	0.6
389	PALMEIRA D'OESTE	13730	1.0
390	PALMITAL	19558	1.2
391	PANORAMA	13730	1.0
392	PARAGUAÇU PAULISTA	30891	1.6
393	PARAIBUNA	17162	1.2
394	PARAISO	5019	0.6
395	PARANAPANEMA	11173	0.8
396	PARANAPUÃ	7258	0.6
397	PARAPUÃ	17162	1.2
398	PARDINHO	4514	0.6
399	PARIQUERA-AÇU	13730	1.0
400	PARISI	1512	0.6



TRIBUNAL DE CONTAS DA UNIAO
SECRETARIA DE CONTAS DO GOVERNO E TRANSFERENCIAS CONSTITUCIONAIS



UF: SAO PAULO

ORDEM	MUNICIPIO	POPULACAO	COEF.
401	PATROCINIO PAULISTA	10298	0.8
402	PAULICEIA	5361	0.6
403	PAULINIA	37756	1.8
404	PAULO DE FARIA	8979	0.6
405	PEDERNEIRAS	37756	1.8
406	PEDRA BELA	6163	0.6
407	PEDRANOPOLIS	4296	0.6
408	PEDREGULHO	17162	1.2
409	PEDREIRA	30891	1.6
410	PEDRINHAS PAULISTAS	2583	0.6
411	PEDRO DE TOLEDO	8830	0.6
412	PENAPOLIS	45989	2.0
413	PEREIRA BARRETO	51484	2.2
414	PEREIRAS	5726	0.6
415	PERUIBE	37756	1.8
416	PIACATU	6000	0.6
417	PIEIDADE	51484	2.2
418	PILAR DO SUL	17700	1.2
419	PINDAMONHANGABA	102968	3.2
420	PINDORAMA	12380	0.8
421	PINHALZINHO	10189	0.8
422	PIQUEROBI	4825	0.6
423	PIQUETE	17162	1.2
424	PIRACAIA	17162	1.2
425	PIRACICABA	102733	4.0
426	PIRAJU	27366	1.4
427	PIRAJUI	20857	1.2
428	PIRANGI	10298	0.8
429	PIRAPORA DO BOM JESUS	7620	0.6
430	PIRAPOZINHO	24027	1.4
431	PIRASSUNUNGA	61781	2.4
432	PIRATININGA	10298	0.8
433	PITANGUEIRAS	30891	1.6
434	PLANALTO	7714	0.6
435	PLATINA	3764	0.6
436	POA	72078	2.6
437	POLONI	6216	0.6
438	POMPEIA	19128	1.2
439	PONGAI	4284	0.6
440	PONTAL	24027	1.4
441	PONTALINDA	3146	0.6
442	PONTES GESTAL	3643	0.6
443	POPULINA	5363	0.6
444	PORANGABA	8101	0.6
445	PORTO FELIZ	31338	1.6
446	PORTO FERREIRA	37756	1.8
447	POTIM	9744	0.6
448	POTIRENDABA	13730	1.0
449	PRADOPOLIS	11963	0.8
450	PRAIA GRANDE	116697	3.4



UF: SAO PAULO

ORDEM	MUNICIPIO	POPULACAO	COEF.
451	PRESIDENTE ALVES	5751	0.6
452	PRESIDENTE BERNARDES	24027	1.4
453	PRESIDENTE EPITACIO	37756	1.8
454	PRESIDENTE PRUDENTE	169804	4.0
455	PRESIDENTE VENCESLAU	37756	1.8
456	PROMISSÃO	27328	1.4
457	QUATA	15787	1.0
458	QUEIROZ	2303	0.6
459	QUELUZ	8708	0.6
460	QUINTANA	6115	0.6
461	RAFARD	10298	0.8
462	RANCHARIA	25661	1.4
463	REDENÇÃO DA SERRA	6921	0.6
464	REGENTE FEIJO	15077	1.0
465	REGINOPOLIS	5526	0.6
466	REGISTRO	61781	2.4
467	RESTINGA	5336	0.6
468	RIBEIRÃO BONITO	10298	0.8
469	RIBEIRÃO BRANCO	19375	1.2
470	RIBEIRÃO CORRENTE	3768	0.6
471	RIBEIRÃO DO SUL	4382	0.6
472	RIBEIRÃO GRANDE	6170	0.6
473	RIBEIRÃO PIRES	82375	2.8
474	RIBEIRÃO PRETO	454122	4.0
475	RIBEIRA	9068	0.6
476	RIFAINA	4606	0.6
477	RINCÃO	10355	0.8
478	RINOPOLIS	17162	1.2
479	RIO CLARO	157884	4.0
480	RIO DAS PEDRAS	19912	1.2
481	RIO GRANDE DA SERRA	30891	1.6
482	RIOLANDIA	8430	0.6
483	RIVERSUL	13730	1.0
484	ROSANA	20728	1.2
485	ROSEIRA	5719	0.6
486	RUBIACEA	2524	0.6
487	RUBINEIA	3239	0.6
488	SÃO BENTO DO SAPUCAI	10298	0.8
489	SÃO BERNARDO DO CAMPO	545322	4.0
490	SÃO CAETANO DO SUL	181782	4.0
491	SÃO CARLOS	158146	4.0
492	SÃO FRANCISCO	5323	0.6
493	SÃO JOÃO DA BOA VISTA	72078	2.6
494	SÃO JOÃO DAS DUAS PONTES	3405	0.6
495	SÃO JOÃO DE IRACEMA	1598	0.6
496	SÃO JOÃO DO PAU D'ALHO	4737	0.6
497	SÃO JOAQUIM DA BARRA	34100	1.6
498	SÃO JOSE DA BELA VISTA	7842	0.6
499	SÃO JOSE DO BARREIRO	5533	0.6
500	SÃO JOSE DO RIO PARDO	44620	2.0



UF: SAO PAULO

ORDEM	MUNICIPIO	POPULACAO	COEF.
501	SÃO JOSE DO RIO PRETO	274815	4.0
502	SÃO JOSE DOS CAMPOS	387430	4.0
503	SÃO LOURENÇO DA SERRA	7482	0.6
504	SÃO LUIS DO PARAITINGA	13978	1.0
505	SÃO MANUEL	41496	1.8
506	SÃO MIGUEL ARCANJO	24027	1.4
507	SÃO PEDRO	24027	1.4
508	SÃO PEDRO DO TURVO	7482	0.6
509	SÃO ROQUE	72078	2.6
510	SÃO SEBASTIÃO	44149	2.0
511	SÃO SEBASTIÃO DA GRAMA	13730	1.0
512	SÃO SIMÃO	13730	1.0
513	SÃO VICENTE	297975	4.0
514	SABINO	4774	0.6
515	SAGRES	3926	0.6
516	SALES	6062	0.6
517	SALES OLIVEIRA	8147	0.6
518	SALESOPOLIS	13730	1.0
519	SALMOURÃO	6246	0.6
520	SALTINHO	4802	0.6
521	SALTO	72076	2.6
522	SALTO DE PIRAPORA	30891	1.6
523	SALTO GRANDE	8587	0.6
524	SANDOVALINA	3644	0.6
525	SANTA ADELIA	12303	0.8
526	SANTA ALBERTINA	7252	0.6
527	SANTA BARBARA D'OESTE	145317	3.8
528	SANTA BRANCA	12179	0.8
529	SANTA CLARA D'OESTE	3441	0.6
530	SANTA CRUZ DA CONCEIÇÃO	3111	0.6
531	SANTA CRUZ DAS PALMEIRAS	20219	1.2
532	SANTA CRUZ DO RIO PARDO	37756	1.8
533	SANTA ERNESTINA	6195	0.6
534	SANTA FE DO SUL	24027	1.4
535	SANTA GERTRUDES	10907	0.8
536	SANTA ISABEL	44620	2.0
537	SANTA LUCIA	5469	0.6
538	SANTA MARIA DA SERRA	4340	0.6
539	SANTA MERCEDES	4944	0.6
540	SANTA RITA D'OESTE	4900	0.6
541	SANTA RITA DO PASSA QUATRO	30891	1.6
542	SANTA ROSA DE VITERBO	18491	1.2
543	SANTANA DA PONTE PENSA	3225	0.6
544	SANTANA DE PARNAIBA	37582	1.8
545	SANTO ANASTACIO	24027	1.4
546	SANTO ANDRE	610430	4.0
547	SANTO ANTONIO DA ALEGRIA	6417	0.5
548	SANTO ANTONIO DE POSSE	13862	1.0
549	SANTO ANTONIO DO ARACANGUA	7001	0.6
550	SANTO ANTONIO DO JARDIM	5781	0.6



UF: SAO PAULO

ORDEM	MUNICIPIO	POPULACAO	COEF.
551	SANTO ANTONIO DO PINHAL	6259	0.6
552	SANTO EXPEDITO	3545	0.6
553	SANTOPOLIS DO AGUAPEI	4082	0.6
554	SANTOS	546634	4.0
555	SARAPUI	8376	0.6
556	SARUTAIA	4880	0.6
557	SEBASTIANOPOLIS DO SUL	3537	0.6
558	SERRA AZUL	5629	0.6
559	SERRA NEGRA	24027	1.4
560	SERRANA	20494	1.2
561	SERTÃOZINHO	72783	2.6
562	SETE BARRAS	13823	1.0
563	SEVERINIA	10298	0.8
564	SILVEIRAS	5239	0.6
565	SOCORRO	30891	1.6
566	SOROCABA	378514	4.0
567	SUD MENNUCCI	8088	0.6
568	SUMARE	162061	4.0
569	SUZANAPOLIS	2637	0.6
570	SUZANO	159142	4.0
571	TABAPUÃ	17162	1.2
572	TABATINGA	10298	0.8
573	TABOÃO DA SERRA	157884	4.0
574	TACIBA	7203	0.6
575	TAGUAI	7292	0.6
576	TAIAÇU	5205	0.6
577	TAIUVA	5741	0.6
578	TAMBAU	21073	1.2
579	TANABI	24027	1.4
580	TAPIRAI	7485	0.6
581	TAPIRATIBA	13730	1.0
582	TAQUARITINGA	51484	2.2
583	TAQUARITUBA	17780	1.2
584	TAQUARIVAI	3078	0.6
585	TARABAI	5680	0.6
586	TARUMÃ	9561	0.6
587	TATUI	82375	2.8
588	TAUBATE	201546	4.0
589	TEJUPA	4991	0.6
590	TEODORO SAMPAIO	51484	2.2
591	TERRA ROXA	8856	0.6
592	TIETE	30891	1.6
593	TIMBURI	3636	0.6
594	TORRE DE PEDRA	1237	0.6
595	TORRINHA	7914	0.6
596	TREMEMBE	30891	1.6
597	TRES FRONTEIRAS	10298	0.8
598	TUIUTI	4080	0.6
599	TUPÃ	72078	2.6
600	TUPI PAULISTA	18298	1.2



Paq. C 018
 ISS G S
 Fis 291
 10

UF: SAO PAULO

ORDEM	MUNICIPIO	POPULACAO	COEF.
601	TURIUBA	4819	0.6
602	TURMALINA	3877	0.6
603	UBARANA	2839	0.6
604	UBATUBA	51484	2.2
605	UBIRAJARA	5173	0.6
606	UCHOA	9447	0.6
607	UNIÃO PAULISTA	1969	0.6
608	URANIA	17162	1.2
609	URU	1991	0.6
610	URUPES	14365	1.0
611	VALENTIM GENTIL	7504	0.6
612	VALINHOS	72078	2.6
613	VALPARAISO	17264	1.2
614	VARGEM	4990	0.6
615	VARGEM GRANDE DO SUL	30891	1.6
616	VARGEM GRANDE PAULISTA	18485	1.2
617	VARZEA PAULISTA	68795	2.4
618	VERA CRUZ	13730	1.0
619	VINHEDO	32010	1.6
620	VIRADOURO	13730	1.0
621	VISTA ALEGRE DO ALTO	5140	0.6
622	VOTORANTIM	82375	2.8
623	VOTUPORANGA	72078	2.6
624	ZACARIAS	1961	0.6





UF: SERGIPE

ORDEM	MUNICIPIO	POPULACAO	COEF.
1	AMPARO DE SÃO FRANCISCO	3022	0.6
2	AQUIDABÃ	17162	1.2
3	ARAUA	10298	0.8
4	AREIA BRANCA	11557	0.8
5	BARRA DOS COQUEIROS	11645	0.8
6	BOQUIM	24027	1.4
7	BREJO GRANDE	8574	0.6
8	CAMPO DO BRITO	13730	1.0
9	CANHOPA	4513	0.6
10	CANINDE DE SÃO FRANCISCO	10298	0.8
11	CAPELA	26438	1.4
12	CARIRA	17162	1.2
13	CARMOPOLIS	10298	0.8
14	CEDRO DE SÃO JOÃO	7003	0.6
15	CRISTINAPOLIS	10748	0.8
16	CUMBE	4001	0.6
17	DIVINA PASTORA	3639	0.6
18	ESTANCIA	51484	2.2
19	FEIRA NOVA	6582	0.6
20	FREI PAULO	11981	0.8
21	GARARU	10298	0.8
22	GENERAL MAYNARD	3346	0.6
23	GRACHO CARDOSO	7594	0.6
24	ILHA DAS FLORES	10298	0.8
25	INDIAROBA	11672	0.8
26	ITABAIANA	72078	2.6
27	ITABAIANINHA	30891	1.6
28	ITABI	6547	0.6
29	ITAPORANGA D'AJUDA	20670	1.2
30	JAPARATUBA	13730	1.0
31	JAPOATÃ	10298	0.8
32	LAGARTO	72078	2.6
33	LARANJEIRAS	20410	1.2
34	MACAMBIRA	6371	0.6
35	MALHADA DOS BOIS	3365	0.6
36	MALHADOR	10908	0.8
37	MARUIM	15037	1.0
38	MOITA BONITA	10298	0.8
39	MONTE ALEGRE DE SERGIPE	10298	0.8
40	MURIBECA	7488	0.6
41	NEOPOLIS	19383	1.2
42	NOSSA SENHORA APARECIDA	10298	0.8
43	NOSSA SENHORA DA GLORIA	30891	1.6
44	NOSSA SENHORA DAS DORES	24027	1.4
45	NOSSA SENHORA DE LOURDES	5672	0.6
46	NOSSA SENHORA DO SOCORRO	72078	2.6
47	PACATUBA	11907	0.8
48	PEDRA MOLE	3675	0.6
49	PEDRINHAS	7835	0.6
50	PINHÃO	6276	0.6



UF: SERGIPE

ORDEM	MUNICIPIO	POPULACAO	COEF.
51	PIRAMBU	6541	0.6
52	POÇO REDONDO	24027	1.4
53	POÇO VERDE	24027	1.4
54	PORTO DA FOLHA	30891	1.6
55	PROPRIA	24027	1.4
56	RIACHÃO DO DANTAS	19636	1.2
57	RIACHUELO	10298	0.8
58	RIBEIROPOLIS	13730	1.0
59	ROSARIO DO CATETE	10298	0.8
60	SÃO CRISTOVÃO	44620	2.0
61	SÃO DOMINGOS	7625	0.6
62	SÃO FRANCISCO	3046	0.6
63	SÃO MIGUEL DO ALEIXO	5473	0.6
64	SALGADO	17162	1.2
65	SANTA LUZIA DO ITANHY	9467	0.6
66	SANTA ROSA DE LIMA	3857	0.6
67	SANTANA DE SÃO FRANCISCO	5864	0.6
68	SANTO AMARO DAS BROTAS	11352	0.8
69	SIMÃO DIAS	37756	1.8
70	SIRIRI	7455	0.6
71	TELHA	3003	0.6
72	TOBIAS BARRETO	37756	1.8
73	TOMAR DO GERU	13730	1.0
74	UMBAUBA	15599	1.0



UF: TOCANTINS

ORDEM	MUNICIPIO	POPULACAO	COEF.
1	ABREULANDIA	1915	0.6
2	ALIANÇA DO TOCANTINS	10298	0.8
3	ALMAS	7205	0.6
4	ALVORADA	11253	0.8
5	ANANAS	11303	0.8
6	ANGICO	2883	0.6
7	APARECIDA DO RIO NEGRO	4552	0.6
8	ARAGOMINAS	2889	0.6
9	ARAGUAÇU	19140	1.2
10	ARAGUACEMA	7001	0.6
11	ARAGUAINA	116697	3.4
12	ARAGUANÃ	2168	0.6
13	ARAGUATINS	26712	1.4
14	ARAPOEMA	24027	1.4
15	ARRAIAS	17162	1.2
16	AUGUSTINOPOLIS	11161	0.8
17	AURORA DO TOCANTINS	5335	0.6
18	AXIXA DO TOCANTINS	13730	1.0
19	BABAÇULANDIA	10298	0.8
20	BARROLANDIA	6563	0.6
21	BERNARDO SAYÃO	4321	0.6
22	BOM JESUS DO TOCANTINS	2465	0.6
23	BRASILANDIA DO TOCANTINS	1708	0.6
24	BREJINHO DE NAZARE	8688	0.6
25	BURITI DO TOCANTINS	10298	0.8
26	CACHOEIRINHA	1663	0.6
27	CAMPOS LINDOS	3381	0.6
28	CARIRI DO TOCANTINS	2742	0.6
29	CARMOLANDIA	1790	0.6
30	CARRASCO BONITO	1521	0.6
31	CASEARA	2764	0.6
32	CENTENARIO	1950	0.6
33	COLINAS DO TOCANTINS	25990	1.4
34	COLMEIA	13730	1.0
35	COMBINADO	4850	0.6
36	CONCEIÇÃO DO TOCANTINS	4705	0.6
37	COUTO DE MAGALHÃES	7739	0.6
38	CRISTALANDIA	11756	0.8
39	DARCINOPOLIS	3291	0.6
40	DIANOPOLIS	13730	1.0
41	DIVINOPOLIS DO TOCANTINS	7039	0.6
42	DOIS IRMÃOS DO TOCANTINS	10298	0.8
43	DUERE	7877	0.6
44	ESPERANTINA	4997	0.6
45	FATIMA	5339	0.6
46	FIGUEIROPOLIS	10298	0.8
47	FILADELFIA	13730	1.0
48	FORMOSO DO ARAGUAIA	18460	1.2
49	FORTALEZA DO TABOCÃO	1435	0.6
50	GOIANORTE	4586	0.6



UF: TOCANTINS

ORDEM	MUNICIPIO	POPULACAO	COEF.
51	GOIATINS	17162	1.2
52	GUARAI	24027	1.4
53	GURUPI	61781	2.4
54	ITACAJA	17962	1.2
55	ITAGUATINS	13730	1.0
56	ITAPIRATINS	2845	0.6
57	ITAPORÃ DO TOCANTINS	4743	0.6
58	JAU DO TOCANTINS	2884	0.6
59	JUARINA	1878	0.6
60	LAGOA DA CONFUSÃO	2198	0.6
61	LAGOA DO TOCANTINS	2027	0.6
62	LAJEADO	760	0.6
63	LIZARDA	3838	0.6
64	MARIANOPOLIS DO TOCANTINS	2405	0.6
65	MATEIROS	1234	0.6
66	MAURILANDIA DO TOCANTINS	1949	0.6
67	MIRACEMA DO TOCANTINS	18180	1.2
68	MIRANORTE	14286	1.0
69	MONTE DO CARMO	7664	0.6
70	MOSQUITO	2853	0.6
71	MURICILANDIA	2753	0.6
72	NATIVIDADE	13730	1.0
73	NAZARE	10298	0.8
74	NOVA OLINDA	10298	0.8
75	NOVA ROSALANDIA	4268	0.6
76	NOVO ACORDO	6170	0.6
77	NOVO ALEGRE	1870	0.6
78	NOVO JARDIM	1547	0.6
79	PALMEIRANTE	3540	0.6
80	PALMEIROPOLIS	13730	1.0
81	PARAISO DO TOCANTINS	30891	1.6
82	PARANÃ	10298	0.8
83	PAU D'ARCO	3856	0.6
84	PEDRO AFONSO	12310	0.8
85	PEIXE	19689	1.2
86	PEQUIZEIRO	5276	0.6
87	PINDORAMA DO TOCANTINS	4989	0.6
88	PIRAQUE	1175	0.6
89	PIUM	10189	0.8
90	PONTE ALTA DO BOM JESUS	7452	0.6
91	PONTE ALTA DO TOCANTINS	9248	0.6
92	PORTO ALEGRE DO TOCANTINS	1861	0.6
93	PORTO NACIONAL	44620	2.0
94	PRAIA NORTE	5777	0.6
95	PRESIDENTE KENNEDY	13730	1.0
96	RECURSOLANDIA	2127	0.6
97	RIACHINHO	3552	0.6
98	RIO DA CONCEIÇÃO	726	0.6
99	RIO DOS BOIS	1509	0.6
100	RIO SONO	7375	0.6



UF: TOCANTINS

ORDEM	MUNICIPIO	POPULACAO	COEF.
101	SÃO BENTO DO TOCANTINS	3015	0.6
102	SÃO FELIX DO TOCANTINS	830	0.6
103	SÃO MIGUEL DO TOCANTINS	4585	0.6
104	SÃO SALVADOR DO TOCANTINS	2598	0.6
105	SÃO SEBASTIÃO DO TOCANTINS	5103	0.6
106	SÃO VALERIO DA NATIVIDADE	3625	0.6
107	SAMPAIO	5167	0.6
108	SANDOLANDIA	2835	0.6
109	SANTA FE DO ARAGUAIA	3531	0.6
110	SANTA MARIA DO TOCANTINS	1890	0.6
111	SANTA ROSA DO TOCANTINS	4598	0.6
112	SANTA TEREZA DO TOCANTINS	3002	0.6
113	SILVANOPOLIS	5946	0.6
114	SITIO NOVO DO TOCANTINS	10298	0.8
115	SUCUPIRA	1801	0.6
116	TAGUATINGA	10662	0.8
117	TAIPAS DO TOCANTINS	2182	0.6
118	TOCANTINIA	6793	0.6
119	TOCANTINOPOLIS	37756	1.8
120	TUPIRATINS	1221	0.6
121	WANDERLANDIA	10625	0.8
122	XAMBIOA	17162	1.2

