

Este documento apresenta o resultado da avaliação de satisfação aplicada ao final do seguinte evento:

Evento: **D2: Análise de Políticas Públicas (2020-DISDI0030)**

Colaborador(es): **RENATA MIRANDA PASSOS CAMARGO; PAULO DE MARTINO JANNUZZI; PAULO DE MARTINO JANNUZZI; FERNANDO DE BARROS GONTIJO FILGUEIRAS; FERNANDO DE BARROS GONTIJO FILGUEIRAS;**

Período: **05/09/2020 - 05/10/2020**

Compreenda melhor a avaliação

Indicador - conjunto de itens sobre determinado aspecto do evento educacional.

Média - valor calculado a partir das respostas dos participantes, em um intervalo de 1,00 a 6,00.

Desvio padrão - valor calculado para verificar a concordância entre as respostas. A partir de 25% da média do item há discordância significativa.

Indicadores avaliados - eficiência da programação; docência; ambiente virtual e expectativa de resultados.

Ao valor da média, com base na escala utilizada no questionário. Para fins didáticos, os resultados obtidos são diferenciados por cores, conforme o esquema abaixo:

Conceitos:	Insatisfatório	Pouco Satisfatório	Satisfatório	Muito Satisfatório
Médias:	de 1,00 a 2,99	de 3,00 a 4,79	de 4,80 a 5,39	de 5,40 a 6,00

Os resultados serão apresentados a seguir em tabelas e gráficos.

Análise dos Participantes e Questionários Respondidos

Média geral do curso: **5,2 (86,66%)** - DP: **0,94**

Nº de participantes: **42**

Nº de questionários respondidos válidos: **18 (43%)**

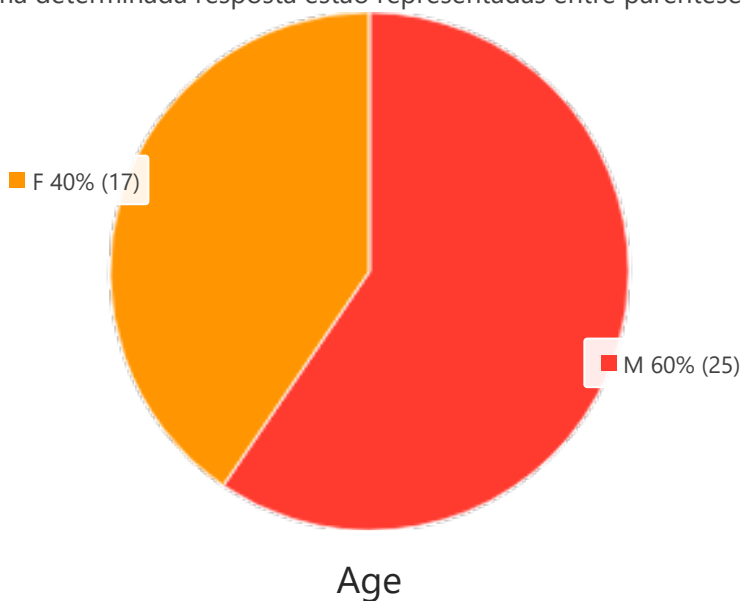
Obs.: Somente são considerados para análise os questionários dos participantes aprovados e reprovados por nota.

CARACTERIZAÇÃO DE CLIENTELA

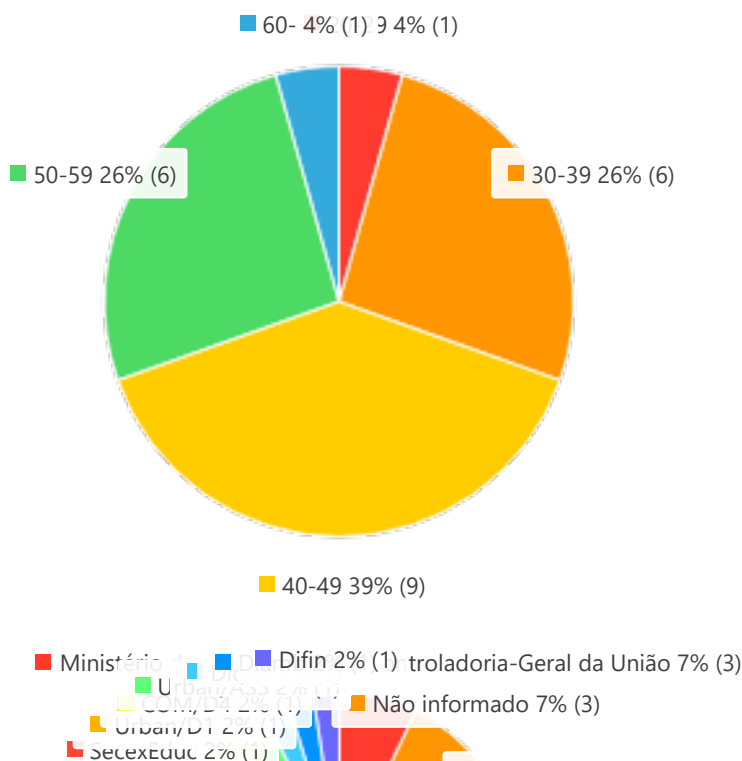


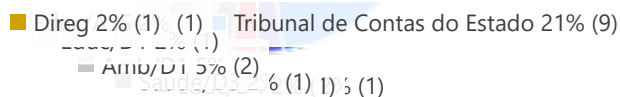
Frequency Distribution

Número de respostas para uma determinada resposta estão representadas entre parênteses.



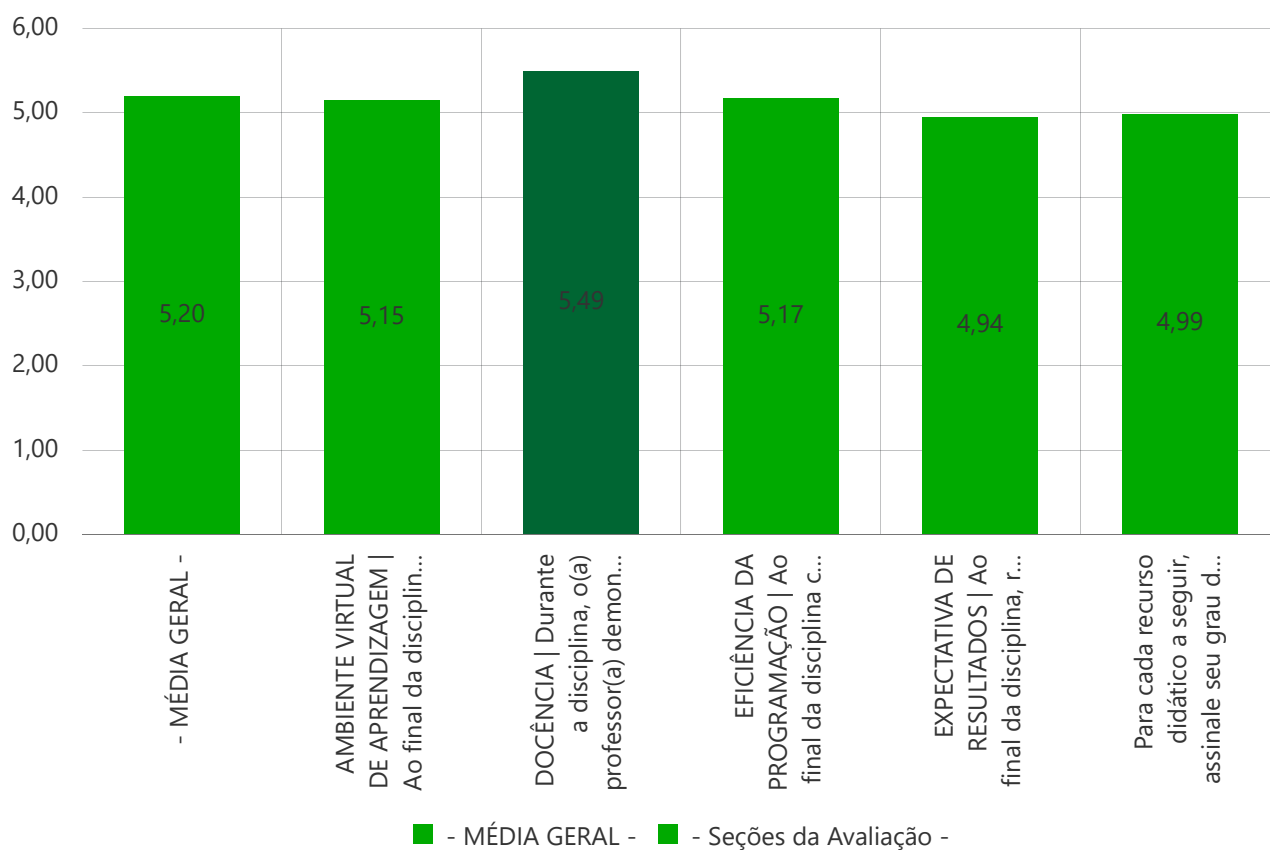
Age





ANÁLISE DESCRITIVA DOS DADOS

Média dos indicadores do evento educacional



Análise descritiva por item (range)

Question	Min	Max	Media	Desvio padrao	Qtde resp	Qtde null	Resultado
----------	-----	-----	-------	---------------	-----------	-----------	-----------

AMBIENTE VIRTUAL DE APRENDIZAGEM | Ao final da disciplina, considero que houve:

-> Clareza do material didático.	3	6	5,06	0,94	18	0	Satisfatório
-> Adequação dos prazos para realização das atividades.	2	6	4,67	1,14	18	0	Pouco Satisfatório
-> Clareza das orientações para resolução das atividades.	2	6	5,33	1,03	18	0	Satisfatório
-> Facilidade para utilizar os recursos do ambiente virtual.	4	6	5,56	0,7	18	0	Muito Satisfatório

DOCÊNCIA | Durante a disciplina, o(a) professor(a) demonstrou: - FERNANDO FILGUEIRAS

Question	Min	Max	Media	Desvio padrao	Qtde resp	Qtde null	Resultado
-> Respeito às ideias manifestadas pelos alunos.	5	6	5,89	0,32	18	0	Muito Satisfatório
-> Adequação no sistema de avaliação (atividades e notas).	3	6	5,17	0,99	18	0	Satisfatório
-> Administração adequada do tempo.	3	6	5,28	0,89	18	0	Satisfatório
-> Conhecimento dos temas abordados.	4	6	5,72	0,57	18	0	Muito Satisfatório
-> Disposição para esclarecer dúvidas.	4	6	5,61	0,61	18	0	Muito Satisfatório
-> Profundidade adequada ao abordar os assuntos.	3	6	5,33	0,91	18	0	Satisfatório
-> Uso de linguagem de fácil compreensão.	3	6	5,44	0,86	18	0	Muito Satisfatório

EFICIÊNCIA DA PROGRAMAÇÃO | Ao final da disciplina considero que houve:

Question	Min	Max	Media	Desvio padrao	Qtde resp	Qtde null	Resultado
----------	-----	-----	-------	---------------	-----------	-----------	-----------

-> Adequação do apoio oferecido pela coordenação.	5	6	5,78	0,43	18	0	Muito Satisfatório
-> Adequação do conteúdo programático.	3	6	4,94	0,87	18	0	Satisfatório
-> Suporte de qualidade por parte da monitoria.	5	6	5,57	0,51	14	4	Muito Satisfatório

EXPECTATIVA DE RESULTADOS | Ao final da disciplina, reconheço:

Question	Min	Max	Media	Desvio padrao	Qtde resp	Qtde null	Resultado
-> A possibilidade de aplicação do conteúdo no contexto de trabalho.	3	6	5,00	0,97	18	0	Satisfatório
-> O alcance dos objetivos propostos.	3	6	4,89	0,96	18	0	Satisfatório

Para cada recurso didático a seguir, assinale seu grau de satisfação, onde 1 corresponde a insatisfeito e 6 corresponde a plenamente satisfeito:

Question	Min	Max	Media	Desvio padrao	Qtde resp	Qtde null	Resultado
-> Vídeos gravados pelo professor (Youtube)	4	6	5,41	0,71	17	1	Muito Satisfatório
-> Aulas ao vivo (videoaula)	3	6	5,28	0,89	18	0	Satisfatório
-> Estudo de caso	3	6	5,06	0,87	18	0	Satisfatório
-> Fórum de debates	3	6	4,56	1,04	18	0	Pouco Satisfatório
-> Provas e Quizz	1	6	4,72	1,23	18	0	Pouco Satisfatório
-> Roteiros (Texto/Livro Verde)	3	6	4,94	1,11	18	0	Satisfatório

Question	Quantidade de comentários
Registre aqui os pontos fortes desta disciplina:	5