



Este documento apresenta o resultado da avaliação de satisfação aplicada ao final do seguinte evento:

Evento: **Regulação Aplicada (2019/POSAPP12)**

Colaborador(es): **BRUNO EUSTAQUIO FERREIRA CASTRO DE CARVALHO;**

Período: **07/10/2019 - 08/11/2019**

Compreenda melhor a avaliação

Indicador - conjunto de itens sobre determinado aspecto do evento educacional.

Média - valor calculado a partir das respostas dos participantes, em um intervalo de 1,00 a 6,00.

Desvio padrão - valor calculado para verificar a concordância entre as respostas. A partir de 25% da média do item há discordância significativa.

Indicadores avaliados - atuação do ISC, eficiência da programação, expectativas de resultado e desempenho dos instrutores.

Conceito - atribuição qualitativa ao valor da média, com base na escala utilizada no questionário. Para fins didáticos, os resultados obtidos são diferenciados por cores, conforme o esquema abaixo:

Conceitos:	Insatisfatório	Pouco Satisfatório	Satisfatório	Muito Satisfatório
Médias:	de 1,00 a 2,99	de 3,00 a 4,79	de 4,80 a 5,39	de 5,40 a 6,00

Os resultados serão apresentados a seguir em tabelas e gráficos.

Análise dos Participantes e Questionários Respondidos

Média geral do curso: **4,81 (80,28%)** - DP: **1,55**

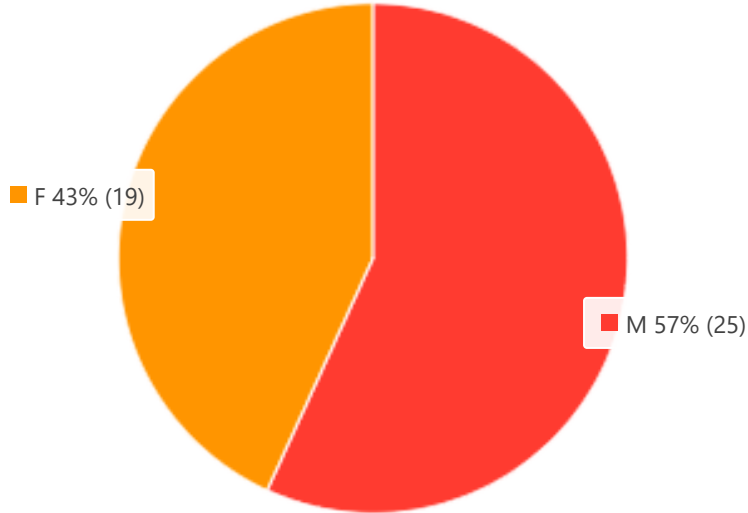
Nº de participantes: **44**

Nº de questionários respondidos válidos: **11 (25%)**

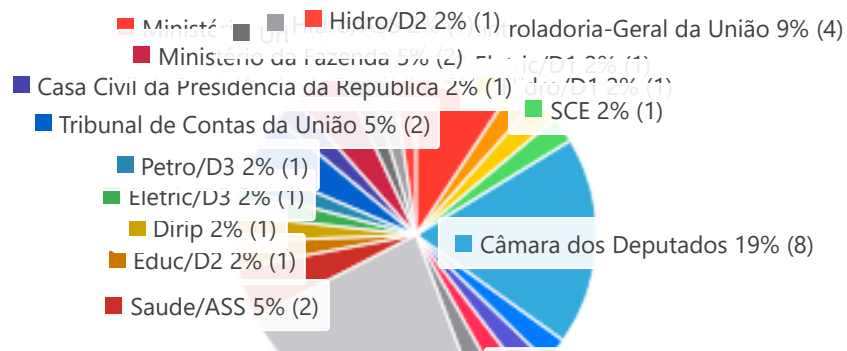
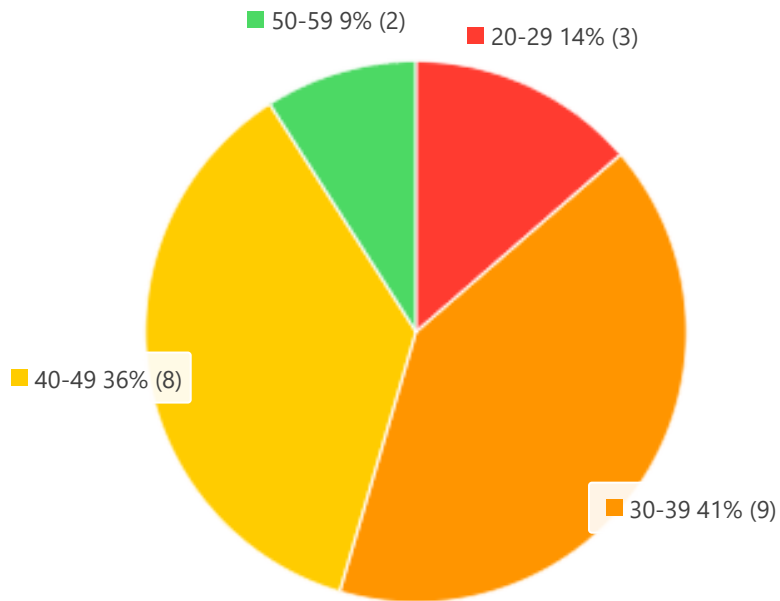
Obs.: Somente são considerados para análise os questionários dos participantes aprovados e reprovados por nota.



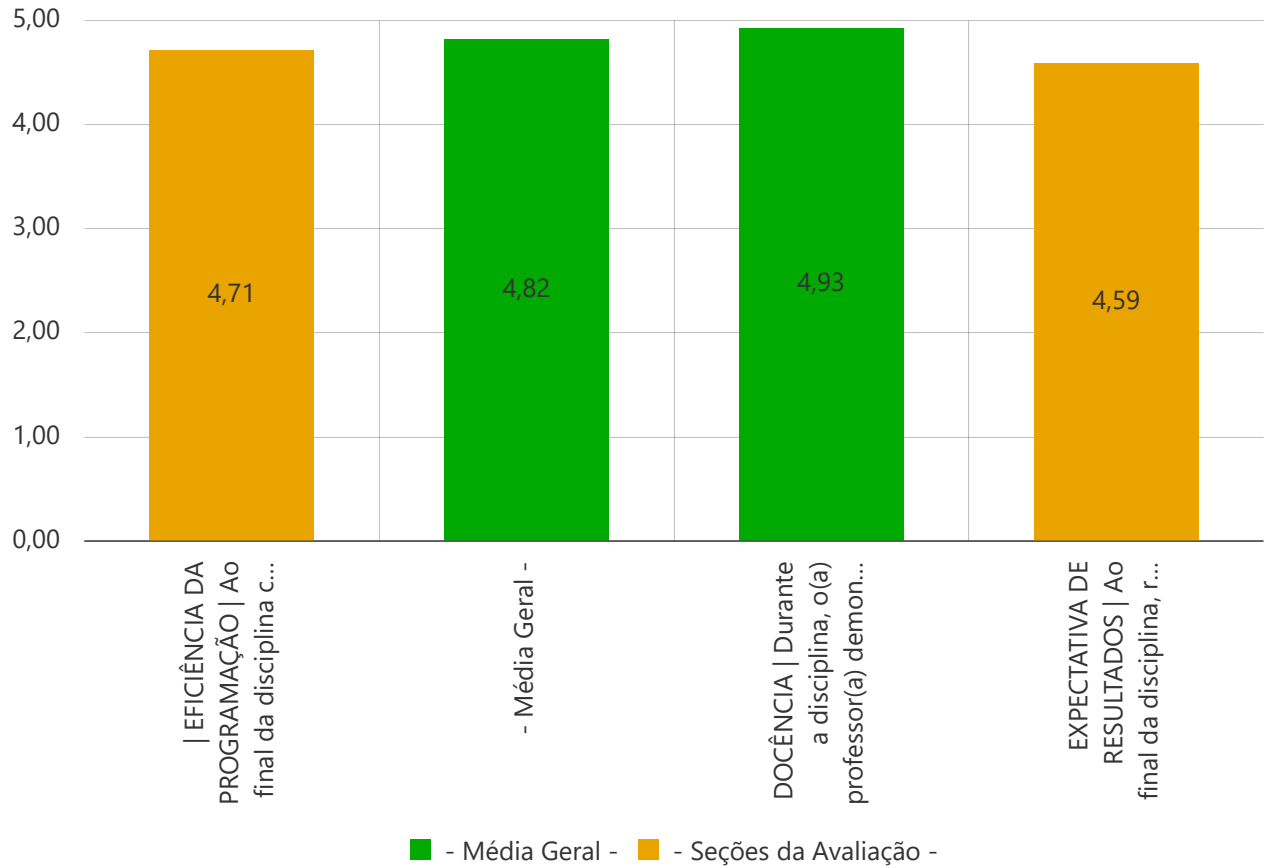
Número de respostas para uma determinada resposta estão representadas entre parênteses.



Age



Média dos indicadores do evento educacional





Question	Min	Max	Media	Desvio padrao	Qtde resp	Qtde null	Resultado
----------	-----	-----	-------	---------------	-----------	-----------	-----------

| EFICIÊNCIA DA PROGRAMAÇÃO | Ao final da disciplina considero que houve:

-> Clareza da definição dos objetivos.	1	6	4,91	1,51	11	0	Satisfatório
-> Adequação da carga horária.	1	6	3,91	1,87	11	0	Pouco Satisfatório
-> Adequação das atividades propostas.	1	6	5,00	1,55	11	0	Satisfatório
-> Adequação do conteúdo programático.	1	6	4,82	1,47	11	0	Satisfatório
-> Pertinência da ementa.	1	6	4,91	1,45	11	0	Satisfatório

DOCÊNCIA | Durante a disciplina, o(a) professor(a) demonstrou: - BRUNO EUSTAQUIO FERREIRA

Question	Min	Max	Media	Desvio padrao	Qtde resp	Qtde null	Resultado
-> Respeito às ideias manifestadas pelos alunos.	1	6	5,09	1,64	11	0	Satisfatório
-> Adequação no sistema de avaliação utilizado em sala.	1	6	5,18	1,54	11	0	Satisfatório
-> Administração adequada do tempo.	1	6	4,55	1,75	11	0	Pouco Satisfatório
-> Clareza na exposição.	1	6	5,09	1,51	11	0	Satisfatório
-> Conhecimento dos temas abordados.	1	6	5,27	1,56	11	0	Satisfatório
-> Disposição para esclarecer dúvidas.	1	6	5,09	1,64	11	0	Satisfatório
-> Pontualidade.	1	6	4,64	1,86	11	0	Pouco Satisfatório
-> Profundidade adequada ao abordar os assuntos.	1	6	4,91	1,51	11	0	Satisfatório
-> Uso de estratégias para motivar os alunos.	1	6	4,50	1,43	10	0	Pouco Satisfatório

EXPECTATIVA DE RESULTADOS | Ao final da disciplina, reconheço:

Question	Min	Max	Media	Desvio padrao	Qtde resp	Qtde null	Resultado
-> A possibilidade de aplicação do conteúdo.	1	6	4,55	1,44	11	0	Pouco Satisfatório
-> O alcance dos objetivos propostos.	1	6	4,64	1,5	11	0	Pouco Satisfatório