

Este documento apresenta o resultado da avaliação de satisfação aplicada ao final do seguinte evento:

Evento: **Especialização em Políticas Públicas - Disciplina 1 - Fundamentos de Políticas Públicas (2020-DISDI0029)**

Colaborador(es): **LEONARDO SECCHI; RENATA MIRANDA PASSOS CAMARGO; LEONARDO SECCHI;**

Período: **07/08/2020 - 04/09/2020**

Compreenda melhor a avaliação

Indicador - conjunto de itens sobre determinado aspecto do evento educacional.

Média - valor calculado a partir das respostas dos participantes, em um intervalo de 1,00 a 6,00.

Desvio padrão - valor calculado para verificar a concordância entre as respostas. A partir de 25% da média do item há discordância significativa.

Indicadores avaliados - ambiente virtual, eficiência da programação, docência e expectativa de resultados.

Conceito - atribuição qualitativa ao valor da média, com base na escala utilizada no questionário. Para fins didáticos, os resultados obtidos são diferenciados por cores, conforme o esquema abaixo:

Conceitos:	Insatisfatório	Pouco Satisfatório	Satisfatório	Muito Satisfatório
Médias:	de 1,00 a 2,99	de 3,00 a 4,79	de 4,80 a 5,39	de 5,40 a 6,00

Os resultados serão apresentados a seguir em tabelas e gráficos.

Análise dos Participantes e Questionários Respondidos

Média geral do curso: **5,51 (91,83%)** - DP: **0,82**

Nº de participantes: **42**

Nº de questionários respondidos válidos: **25 (60%)**

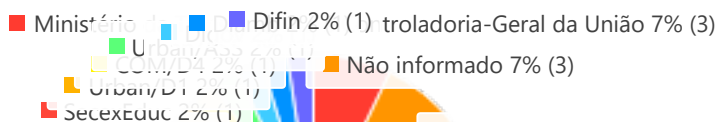
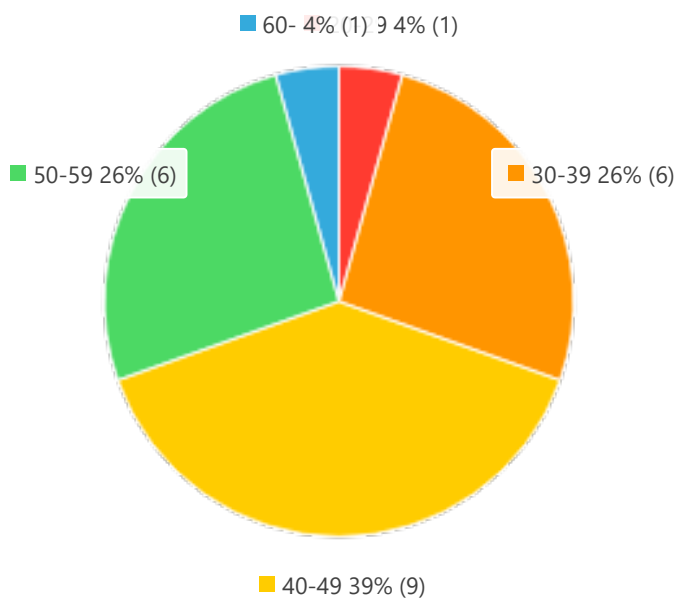
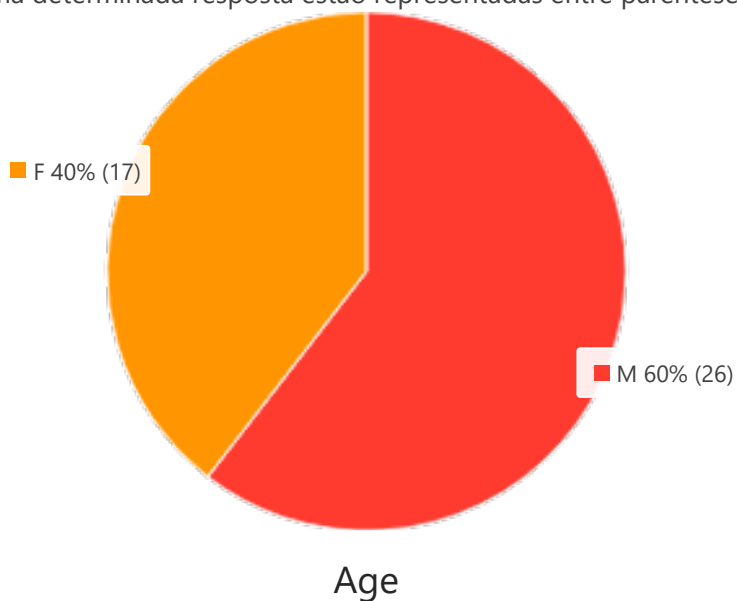
Obs.: Somente são considerados para análise os questionários dos participantes aprovados e reprovados por nota.

CARACTERIZAÇÃO DE CLIENTELA



Frequency Distribution

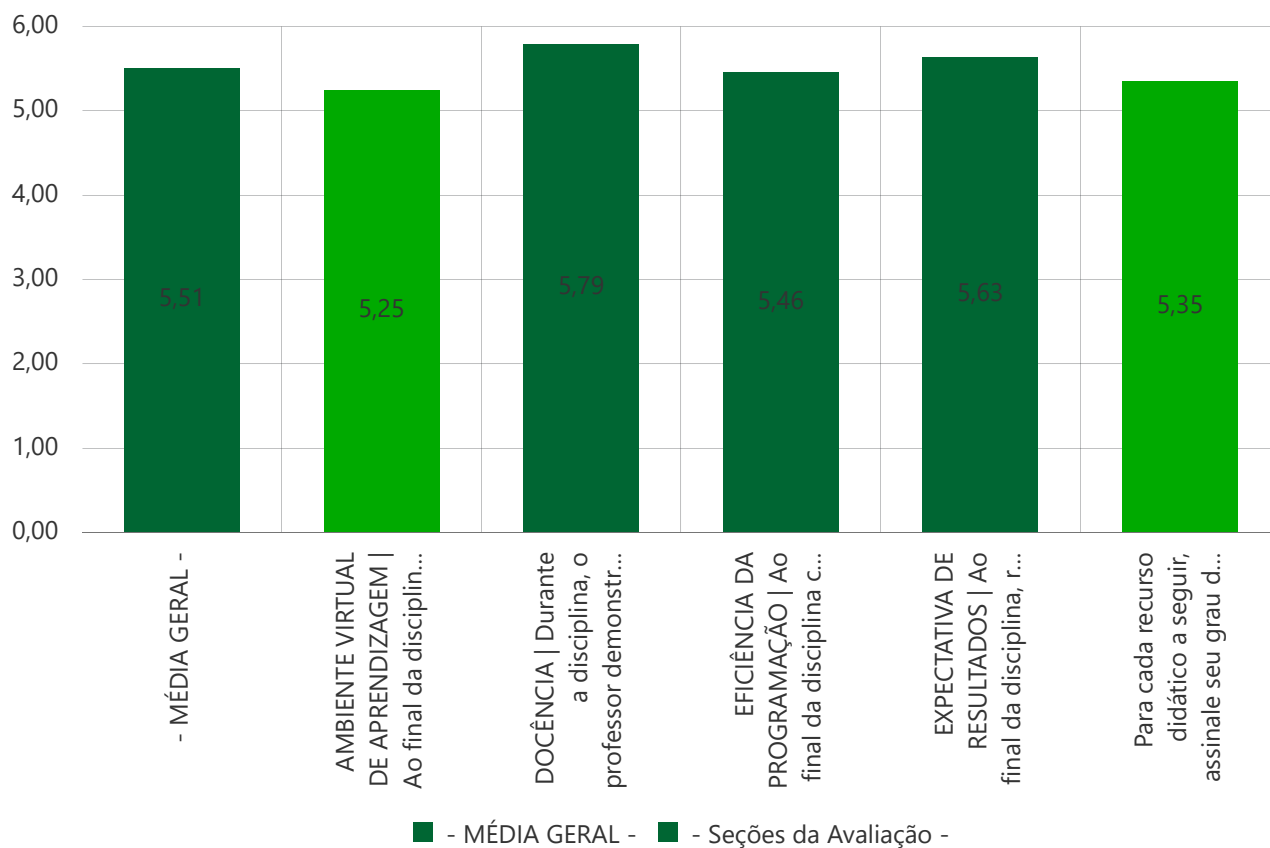
Número de respostas para uma determinada resposta estão representadas entre parênteses.



■ Direg 2% (1) (1) Tribunal de Contas do Estado 21% (9)
■ AMU/DI 5% (2) Saúde/DF 2% (1) (1) (1)

ANÁLISE DESCRITIVA DOS DADOS

Média dos indicadores do evento educacional



Análise descritiva por item (range)

Question	Min	Max	Media	Desvio padrao	Qtde resp	Qtde null	Resultado
----------	-----	-----	-------	---------------	-----------	-----------	-----------

AMBIENTE VIRTUAL DE APRENDIZAGEM | Ao final da disciplina, considero que houve:

-> Clareza do material didático.	4	6	5,60	0,65	25	0	Muito Satisfatório
-> Adequação dos prazos para realização das atividades.	1	6	4,60	1,32	25	0	Pouco Satisfatório
-> Clareza das orientações para resolução das atividades.	4	6	5,56	0,71	25	0	Muito Satisfatório
-> Facilidade para utilizar os recursos do ambiente virtual.	3	6	5,24	0,97	25	0	Satisfatório

DOCÊNCIA | Durante a disciplina, o professor demonstrou: LEONARDO SECCHI

Question	Min	Max	Media	Desvio padrao	Qtde resp	Qtde null	Resultado
-> Respeito às ideias manifestadas pelos alunos.	6	6	6,00	0,	25	0	Muito Satisfatório
-> Adequação no sistema de avaliação (atividades e notas).	4	6	5,52	0,77	25	0	Muito Satisfatório
-> Administração adequada do tempo.	4	6	5,52	0,77	25	0	Muito Satisfatório
-> Conhecimento dos temas abordados.	4	6	5,92	0,4	25	0	Muito Satisfatório
-> Disposição para esclarecer dúvidas.	4	6	5,76	0,6	25	0	Muito Satisfatório
-> Profundidade adequada ao abordar os assuntos.	5	6	5,88	0,33	25	0	Muito Satisfatório
-> Uso de linguagem de fácil compreensão.	5	6	5,96	0,2	25	0	Muito Satisfatório

EFICIÊNCIA DA PROGRAMAÇÃO | Ao final da disciplina considero que houve:

--	--	--	--	--	--	--	--

-> Adequação da carga horária.	2	6	4,60	1,15	25	0	Pouco Satisfatório
-> Adequação do apoio oferecido pela coordenação.	5	6	5,84	0,37	25	0	Muito Satisfatório
-> Adequação do conteúdo programático.	4	6	5,56	0,65	25	0	Muito Satisfatório
-> Suporte de qualidade por parte da monitoria.	3	6	5,65	0,78	23	2	Muito Satisfatório

EXPECTATIVA DE RESULTADOS | Ao final da disciplina, reconheço:

Question	Min	Max	Media	Desvio padrao	Qtde resp	Qtde null	Resultado
-> A possibilidade de aplicação do conteúdo no contexto de trabalho.	4	6	5,71	0,55	24	1	Muito Satisfatório
-> O alcance dos objetivos propostos.	4	6	5,56	0,65	25	0	Muito Satisfatório

Para cada recurso didático a seguir, assinale seu grau de satisfação, onde 1 corresponde a insatisfeito e 6 corresponde a plenamente satisfeito:

Question	Min	Max	Media	Desvio padrao	Qtde resp	Qtde null	Resultado
-> Vídeos gravados pelo professor (Youtube)	4	6	5,72	0,54	25	0	Muito Satisfatório
-> Aulas ao vivo (videoaula)	2	6	5,25	1,19	24	0	Satisfatório
-> Estudo de caso	4	6	5,40	0,76	25	0	Muito Satisfatório
-> Fórum de debates	3	6	5,00	1,08	25	0	Satisfatório
-> Provas e Quizz	3	6	5,16	0,85	25	0	Satisfatório
-> Roteiros (Texto/Livro Verde)	4	6	5,56	0,71	25	0	Muito Satisfatório