

Tutorial para associação de usuário externo a unidade jurisdicionada no Sistema Contas

Março 2009

Sumário

1. Introdução	3
2. Acesso ao Sistema.....	3
a. Página do Sistema Contas	5
3. Associar usuário externo à respectiva unidade jurisdicionada	6
a. Selecionar usuário.....	6
b. Associar usuário externo à unidade jurisdicionada.	8
i) Associar usuário à unidade jurisdicionada (Pesquisa por código do Siafi)......	9
ii) Associar usuário à unidade jurisdicionada (Pesquisa por nome da UJ).	10
iii) Associar usuário à unidade jurisdicionada (Pesquisa por vinculação ministerial).	11
4. Conclusão	12

1. Introdução


Este tutorial tem o objetivo de orientar os servidores lotados nas unidades técnicas do TCU a associar os usuários externos autorizados a enviar relatório de gestão às suas respectivas UJ, com vistas ao encaminhamento dos relatórios de gestão do exercício de 2008 pelas unidades jurisdicionadas.

Para que o servidor da Secex possa fazer a associação do usuário externo a uma ou mais unidades jurisdicionadas, ele deve ter seu perfil cadastrado previamente por meio do Sistema SIGA, pelo Secretário ou Diretor.


Para conceder o perfil ao servidor da Secex, o Secretário ou Diretor deve escolher na coluna 'RECURSO', a opção E-CONTROLE e, em seguida, na coluna "PERFIL DO RECURSO" a opção "RELATÓRIO DE GESTÃO".

2. Acesso ao Sistema

Ao clicar sobre um dos links indicados na tela seguinte, o servidor do TCU será levado a uma página específica do Sistema Contas.

<p>Catálogo de formulários</p> <p>Manual do servidor</p> <p>Direitos e deveres</p> <p>Aposentadoria e pensão</p> <p>Finanças</p> <p>Saúde e qualidade de vida</p> <p>Seleção interna</p> <p>Estágio Estudantil</p> <p>Entidades de classe</p>	<p>XII Concurso Anual de Investigación 'Omar Lynch', año 2009</p> <p>O ISC informa a abertura do concurso anual de monografias promovido pela Olacefs. O tema escolhido para o concurso deste ano é: "UNA NUEVA MODALIDAD DE CONTROL GUBERNAMENTAL QUE SEA EFECTIVO Y OPORTUNO". Os trabalhos deverão ser entregues até o dia 31/07/2009. Saiba +</p>	 <p>Relatório de Gestão 2008</p>	<p>Central do Servidor: 7116 →</p> <p>Ouvidoria: 0800 644 1500 →</p> <ul style="list-style-type: none"> ■ Avaliação de desempenho ■ Banco de horas ■ Biblioteca: empréstimos ■ Correio eletrônico ■ Exame periódico ■ Folha de pagamento ■ Histórico de treinamentos <p>Desconectar Alterar Senha</p>
---	--	--	--

PARA O TRABALHO:

<p>ADMINISTRATIVO</p> <p>Institucional</p> <p>Documentos administrativos</p> <p>Identidade visual</p> <p>Informações gerenciais</p> <p>Planejamento e gestão</p> <p>Gestão de conteúdos no Portal</p> <p>Gestão documental</p> <p>Gestão de pessoas</p> <p>Gestão de processos de trabalho</p> <p>Gestão de projetos</p> <p>Gestão orçamentária e financeira</p> <p>Material e patrimônio</p> <p>Solicitação de serviços</p> <p>Segurança da informação</p> <p>Tecnologia da informação no TCU</p>	<p>PESQUISA</p> <p>Jurisprudência</p> <ul style="list-style-type: none"> ■ Jurisprudência sistematizada ■ Informativo de Jurisprudência ■ Súmulas ■ Pesquisa em formulário <p>Pesquisar acórdãos →</p> <p>Sessões</p> <ul style="list-style-type: none"> ■ Pautas ■ Atas ■ Sinopses ■ Sorteios de relatores ■ Transmissão de sessões <p>Processos</p> <ul style="list-style-type: none"> ■ Sistema Processus ■ Pesquisa em formulário ■ Push de processos ■ Vista e cópia <p>Pesquisar processos →</p> <p>Leis e atos normativos</p> <ul style="list-style-type: none"> ■ Atos Normativos do TCU ■ Constituição Federal ■ Lei Orgânica ■ Regimento Interno ■ Delegações de competências ■ Diários oficiais <p>Pesquisar normas →</p> <p>Sisac</p>	<p>UNIÃO</p>  <p>Leia outras edições do União</p> <p>NOTÍCIAS</p> <p>Instituições federais formam Rede de Controle</p> <p>TCU, ministérios da Justiça e da Fazenda, CGU e outras instituições assinam, no dia 25, protocolo de intenções para formar uma Rede de Controle da Gestão Pública. Leia +</p> <p>Curso para gestores tem inscrição prorrogada</p> <p>Prorrogado até o dia 5 de abril o prazo para os gestores da Região Norte e do estado do Mato Grosso fazerem suas inscrições no curso a distância "introdução à Lei de Responsabilidade Fiscal (LRF)". Leia +</p> <ul style="list-style-type: none"> ■ Sala de Imprensa 	<p>ACESSO RÁPIDO</p> <ul style="list-style-type: none"> ■ Acesso a sistemas ■ CAB: Calendário de Mudanças ■ Central de serviços de TI: 0800 ■ Mesa de trabalho ■ Monitor ■ Navegador <p>INSTITUCIONAL</p> <p>Unidades</p> <p>Selecione a Unidade ▼</p> <p>Quem é quem?</p> <p>Indicador eletrônico</p> <p>Indicador de conhecimentos</p> <p>Eventos</p> <ul style="list-style-type: none"> ■ Eventos do mês ■ Todos os eventos ■ Diálogo Público
<p>CONTROLE EXTERNO</p> <p>Áreas de fiscalização</p> <p>Instrumentos de fiscalização</p> <p>Iniciativas externas</p> <p>Processos de trabalho</p> <p>Planejamento de fiscalização</p> <p>Sistemas de informação</p> <p>Contas</p> <ul style="list-style-type: none"> Contas do Governo da República Contas públicas Prestação e tomada de contas Relatório de gestão 2008 Tomada de contas especial 			<p>EDUCAÇÃO E CULTURA</p> <p>Instituto Serzedello Corrêa →</p> <ul style="list-style-type: none"> ■ Educação corporativa ■ Educação a distância ■ Gestão de pessoas <p>Biblioteca →</p> <p>Espaço Cultural →</p>

a. Página do Sistema Contas

Segunda-feira, 30 de Março de 2009 | 14:34 | Boa tarde Flavia

TCU TRIBUNAL DE CONTAS DA UNIÃO
Fiscalização a serviço da sociedade

Personalize o Portal: A+ A- AA A A A Ir

Pesquise no Portal: Pesquisa avançada

English | Español

Página inicial | Mapa do Portal | Fale conosco | Ajuda

Contas

Início

Contas do Governo da República

Contas públicas

Prestação e tomada de contas

Relatórios de gestão 2008

Tomada de contas especial

ACESSO RÁPIDO

■ **Áreas de Atuação**
Selecione a Área

■ **Produtos e Serviços**
Selecione o Produto/Serviço

■ **Informações**
Selecione as Informações

■ **Unidades**
Selecione a Unidade

ACESSO RESTRITO

Você está conectado como Flavia na Rede TCU.
[Desconectar](#) [Alterar Senha](#)

Portal TCU > Comunidades > Contas > Relatórios de gestão 2008

Prestação de Contas 2008

Envio dos relatórios de gestão

- Tutorial para o cadastramento de responsáveis pelo envio de relatórios de gestão das UJ
- Tutorial para geração de relatórios de gestão em formato .pdf
- Tutorial para o envio do relatório de gestão

[Enviar relatório de gestão](#)

Atribuição de perfis de acesso ao Sistema Contas pelas Unidades Técnicas

- Tutorial para concessão de perfis para envio do relatório de gestão (Sistema Contas) - estará disponível até 30/03

[Associar responsáveis das UJ ao Contas](#) [Acompanhar envio dos relatórios de gestão](#)

Documentos relacionados:

- Instrução Normativa n.º 57/2007
- Decisão Normativa n.º 93/2008
- Decisão Normativa n.º 94/2008
- Decisão Normativa n.º 96/2009
- Decisão Normativa n.º 97/2009

3. Associar usuário externo à respectiva unidade jurisdicionada

a. Selecionar usuário.



The screenshot shows the TCU (Tribunal de Contas da União) system interface. At the top left is the TCU logo, followed by the text "TRIBUNAL DE CONTAS DA UNIÃO" and the tagline "Fiscalização a serviço da sociedade". Below this is a red navigation bar with the text "DESENVOL - E-Control - Processo Eletrônico". Underneath is a black navigation bar with three buttons: "Módulo Analista[+]", "Módulo cadastrador[+]", and "Mesa de Trabalho". The main content area is titled "Selecionar usuário" and contains two search input fields. The first field is labeled "CPF" and the second is labeled "Nome". Each field has a magnifying glass icon to its right, indicating a search function.

Tela 1: Selecionar usuário.

Com base no ofício enviado pela unidade jurisdicionada autorizando pessoas a enviar o relatório de gestão, o servidor da Secex deve localizar os usuários externos indicados. Tais usuários deverão ter feito previamente seu cadastro no portal.



O servidor da Secex pode fazer busca por CPF ou por parte do nome do usuário pré-cadastrado

TCU TRIBUNAL DE CONTAS DA UNIÃO
Fiscalização a serviço da sociedade

DESENVOL - E-Controle


Módulo Analista[+] | Módulo cadastrador[+] | Mesa de Trabalho

Selecionar usuário

CPF  Nome 

Selecionar	CPF	Nome
<input type="radio"/>	103.402.818-98	Margarida Oliveira

Tela 2: Selecionar usuário. Pesquisa por CPF.

Para fazer a pesquisa pelo CPF do usuário externo, o servidor da Secex autorizado deve informar o número do CPF desse usuário no campo especificado, conforme tela 2 acima, e clicar sobre o botão  ao lado do referido campo.

TCU TRIBUNAL DE CONTAS DA UNIÃO
Fiscalização a serviço da sociedade

DESENVOL - E-Controle


Módulo Analista[+] | Módulo cadastrador[+] | Mesa de Trabalho


Selecionar usuário

CPF  Nome 

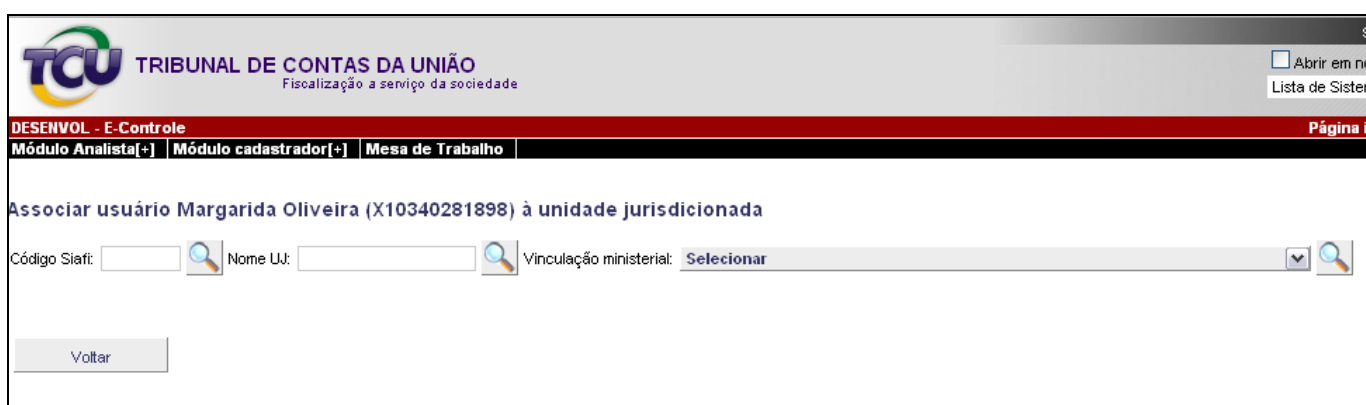
Selecionar	CPF	Nome
<input type="radio"/>	103.402.818-98	Margarida Oliveira

Tela 3: Selecionar usuário. Pesquisa por parte do nome.

Para fazer a pesquisa pelo nome do usuário externo, o servidor da Secex autorizado deve informar parte do nome desse usuário no campo especificado, conforme tela 3, e clicar sobre o botão  ao lado do referido campo.

Para prosseguir na tarefa de associação do usuário externo à UJ respectiva, o servidor da Secex deve clicar no campo ao lado do usuário desejado e, em seguida, sobre o botão . Após esse passo, aparecerá tela, conforme o modelo da tela 4 abaixo. Nela, o servidor da Secex deve adotar os passos descritos no item b), a seguir.

b. Associar usuário externo à unidade jurisdicionada.



A captura de tela mostra a interface do sistema TCU (Tribunal de Contas da União). No topo, há o logo do TCU e o slogan "Fiscalização a serviço da sociedade". Abaixo, uma barra de navegação indica o módulo atual: "DESENVOL - E-Controle", com sub-opções para "Módulo Analista[+]", "Módulo cadastrador[+]" e "Mesa de Trabalho". O título da tela é "Associar usuário Margarida Oliveira (X10340281898) à unidade jurisdicionada". O formulário contém três campos de busca: "Código Siafi:" com um campo de texto e um ícone de lupa; "Nome UJ:" com um campo de texto e um ícone de lupa; e "Vinculação ministerial:" com um menu suspenso contendo a opção "Selecionar" e um ícone de lupa. Um botão "Voltar" está localizado na parte inferior esquerda da tela.

Tela 4: Associar usuário externo à unidade jurisdicionada.

Essa tela oferece três opções de pesquisa para localizar a unidade jurisdicionada à qual será vinculado o usuário externo selecionado:


- pelo código do Siafi (conforme roteiro no item "i", a seguir);
- pelo nome completo ou parte do nome da UJ (conforme roteiro no item "ii", a seguir); e
- pela vinculação ministerial da UJ (conforme roteiro no item "iii", a seguir).

Ressalte-se que nem todas as unidades jurisdicionadas possuem código do Siafi.

i) Associar usuário à unidade jurisdicionada (Pesquisa por código do Siafi).

The screenshot shows the TCU (Tribunal de Contas da União) system interface. At the top, there is a header with the TCU logo and the text "TRIBUNAL DE CONTAS DA UNIÃO" and "Fiscalização a serviço da sociedade". Below this, there is a navigation bar with "DESENVOL - E-Control" and "Página 1". The main content area is titled "Associar usuário Margarida Oliveira (X10340281898) à unidade jurisdicionada". It contains a search form with fields for "Código Siafi:" (value: 160050), "Nome UJ:" (empty), and "Vinculação ministerial:" (value: Selecionar). Below the search form is a table with two columns: "UJ a associar (Cod. SIAFI)" and "UJ associada - ano base 2008 (Cod. SIAFI)". The first column contains a checkbox and the text "HOSPITAL GERAL DE FORTALEZA (160050)". Between the columns are two buttons: "Associar >>" and "<< Desassociar". At the bottom left, there is a "Voltar" button.

Tela 5: Associar usuário à unidade jurisdicionada. Pesquisa por código do Siafi.

Para pesquisar a UJ a ser associada ao usuário externo escolhido, por meio do código Siafi, o servidor da Secex deve informar o código no campo próprio da tela 5 acima e, em seguida, clicar sobre o botão  do lado desse campo. Com isso, será exibida nova tela com os dados da UJ na coluna “UJ a associar (Cod. SIAFI)”, conforme tela 5 acima.

Para associar o usuário externo à unidade jurisdicionada selecionada, o servidor da Secex deve clicar no campo e, em seguida, sobre o botão . Feito isso, receberá a mensagem de que a associação entre o usuário e a UJ foi realizada com sucesso.

Na coluna “UJ associada - ano base 2008 (Cod. SIAFI)”, aparecerá o nome da UJ que acabou de ser associada, bem como de outras que tenham sido associadas anteriormente.

Se o servidor da Secex desejar desassociar a UJ do usuário externo em referência, deverá proceder de maneira inversa, clicando no campo correspondente à UJ que se queira desassociar na relação mostrada na coluna da direita da tela. Em seguida, deve clicar sobre o botão .

ii) Associar usuário à unidade jurisdicionada (Pesquisa por nome da UJ).

TCU TRIBUNAL DE CONTAS DA UNIÃO
Fiscalização a serviço da sociedade

DESENVOL - E-Control

Módulo Analista[+] Módulo cadastrador[+] Mesa de Trabalho

Associar usuário Margarida Oliveira (X10340281898) à unidade jurisdicionada


Código Siafi: [] Nome UJ: saúde Vinculação ministerial: Selecionar

UJ a associar (Cod. SIAFI)		UJ associada - ano base 2008 (Cod. SIAFI)
<input type="checkbox"/> NÚCLEO ESTADUAL DO MINISTÉRIO DA SAÚDE/BA (250016) <input type="checkbox"/> NÚCLEO ESTADUAL DO MINISTÉRIO DA SAÚDE/CE (250017) <input type="checkbox"/> NÚCLEO ESTADUAL DO MINISTÉRIO DA SAÚDE/ES (250019) <input type="checkbox"/> NÚCLEO ESTADUAL DO MINISTÉRIO DA SAÚDE/GO (250021) <input type="checkbox"/> NÚCLEO ESTADUAL DO MINISTÉRIO DA SAÚDE/MA (250022) <input type="checkbox"/> NÚCLEO ESTADUAL DO MINISTÉRIO DA SAÚDE/MG (250025) <input type="checkbox"/> NÚCLEO ESTADUAL DO MINISTÉRIO DA SAÚDE/MS (250024) <input type="checkbox"/> NÚCLEO ESTADUAL DO MINISTÉRIO DA SAÚDE/MT (250023) <input type="checkbox"/> NÚCLEO ESTADUAL DO MINISTÉRIO DA SAÚDE/PA (250026) <input type="checkbox"/> NÚCLEO ESTADUAL DO MINISTÉRIO DA SAÚDE/PB (250027)	<p>Associar >></p> <p><< Desassociar</p>	<input type="checkbox"/> HOSPITAL GERAL DE FORTALEZA (160050)

Primeira Anterior 1 2 3 4 Próxima Última

Voltar

Tela 6: Associar usuário à unidade jurisdicionada. Pesquisa por parte do nome da UJ.

Para pesquisar a UJ a ser associada ao usuário externo escolhido por nome, o servidor da Secex deve informar o nome completo da UJ, ou parte dele, no campo próprio da Tela 6 acima e, em seguida, clicar sobre o botão  do lado desse campo. Com isso, será exibida nova tela com a relação de UJ que preenchem ao requisito na coluna “UJ a associar (Cod. SIAFI)”, conforme tela 6 acima.

Para associar a UJ ao usuário externo em referência, o servidor da Secex deve adotar os procedimentos descritos anteriormente no item “i”.

A mensagem de que a associação foi bem-sucedida indica quantas UJ foram associadas na operação, já que é permitido ao servidor escolher mais de uma UJ para associar simultaneamente.

iii) Associar usuário à unidade jurisdicionada (Pesquisa por vinculação ministerial).

TCU TRIBUNAL DE CONTAS DA UNIÃO
Fiscalização a serviço da sociedade

DESENVOL - E-Controle

Módulo Analista[+] | Módulo cadastrador[+] | Mesa de Trabalho

Associação usuário Margarida Oliveira (X10340281898) à unidade jurisdicionada


Código Siafi: [] Nome UJ: [] Vinculação ministerial: Selecionar

UJ a associar (Cod. SIAFI)	
	Associar >>
	<< Desassociar

Voltar

- Selecionar
- Selecionar
- CÂMARA DOS DEPUTADOS (VIICULADOR)
- JUSTIÇA DO DISTRITO FEDERAL E TERRITÓRIOS (VIICULADOR)
- JUSTIÇA DO TRABALHO (VIICULADOR)
- JUSTIÇA ELEITORAL (VIICULADOR)
- JUSTIÇA FEDERAL (VIICULADOR)
- JUSTIÇA MILITAR (VIICULADOR)
- MINISTÉRIO DA AGRICULTURA, PECUÁRIA E ABASTECIMENTO (VIICULADOR)
- MINISTÉRIO DA CIÊNCIA E TECNOLOGIA (VIICULADOR)
- MINISTÉRIO DA CULTURA (VIICULADOR)
- MINISTÉRIO DA DEFESA (VIICULADOR)
- MINISTÉRIO DA DEFESA/COMANDO DA AERONÁUTICA (VIICULADOR)
- MINISTÉRIO DA DEFESA/COMANDO DA MARINHA (VIICULADOR)
- MINISTÉRIO DA DEFESA/COMANDO DO EXÉRCITO (VIICULADOR)
- MINISTÉRIO DA EDUCAÇÃO (VIICULADOR)
- MINISTÉRIO DA INTEGRAÇÃO NACIONAL (VIICULADOR)
- MINISTÉRIO DA JUSTIÇA (VIICULADOR)
- MINISTÉRIO DA PREVIDÊNCIA SOCIAL (VIICULADOR)
- MINISTÉRIO DA SAÚDE (VIICULADOR)
- MINISTÉRIO DAS CIDADES (VIICULADOR)

Tela 7: Associar usuário à unidade jurisdicionada. Pesquisa por vinculação ministerial.

Para pesquisar a UJ a ser associada ao usuário externo escolhido, por meio da vinculação ministerial, o servidor da Secex deve selecionar o ministério vinculador na relação apresentada pelo sistema na forma da tela 7, acima. Depois de encontrar o ministério correspondente, deve clicar sobre ele e, em seguida, sobre o botão  ao lado desse campo. Com isso, será exibida nova tela com a relação de todas as UJ associadas ao ministério escolhido, na coluna "UJ a associar (Cod. SIAFI)", conforme tela 8 abaixo.

TCU TRIBUNAL DE CONTAS DA UNIÃO
Fiscalização a serviço da sociedade

Abrir em n
Lista de Siste

DESENVOL - E-Controle Página

Módulo Analista[+] | Módulo cadastrador[+] | Mesa de Trabalho

Associar usuário Margarida Oliveira (X10340281898) à unidade jurisdicionada

Código Siafi: Nome UJ: Vinculação ministerial: **MINISTÉRIO DA SAÚDE (VINCULADOR)**

UJ a associar (Cod. SIAFI)		UJ associada - ano base 2008 (Cod. SIAFI)
<input type="checkbox"/> NÚCLEO ESTADUAL DO MINISTÉRIO DA SAÚDE/AM (250015)	<input type="button" value="Associar >>"/> <input type="button" value="<< Desassociar"/>	<input type="checkbox"/> HOSPITAL GERAL DE FORTALEZA (160050)
<input type="checkbox"/> NÚCLEO ESTADUAL DO MINISTÉRIO DA SAÚDE/AP (250014)		<input type="checkbox"/> NÚCLEO ESTADUAL DO MINISTÉRIO DA SAÚDE/CE (250017)
<input type="checkbox"/> NÚCLEO ESTADUAL DO MINISTÉRIO DA SAÚDE/BA (250016)		
<input type="checkbox"/> NÚCLEO ESTADUAL DO MINISTÉRIO DA SAÚDE/CE (250017)		
<input type="checkbox"/> NÚCLEO ESTADUAL DO MINISTÉRIO DA SAÚDE/ES (250019)		
<input type="checkbox"/> NÚCLEO ESTADUAL DO MINISTÉRIO DA SAÚDE/GO (250021)		
<input type="checkbox"/> NÚCLEO ESTADUAL DO MINISTÉRIO DA SAÚDE/MA (250022)		
<input type="checkbox"/> NÚCLEO ESTADUAL DO MINISTÉRIO DA SAÚDE/MG (250025)		
<input type="checkbox"/> NÚCLEO ESTADUAL DO MINISTÉRIO DA SAÚDE/MS (250024)		
<input type="checkbox"/> NÚCLEO ESTADUAL DO MINISTÉRIO DA SAÚDE/MT (250023)		

Primeira Anterior 1 2 3 4 5 6 7 Próxima Última

Tela 8: Associar usuário à unidade jurisdicionada. Selecionado vinculação ministerial.

Para associar a UJ ao usuário externo em referência, o servidor da Secex deve adotar os procedimentos descritos anteriormente no item “1”.

4. Conclusão

Feita a associação de um usuário externo a uma ou mais unidades jurisdicionadas na forma deste tutorial, esse usuário externo estará autorizado a encaminhar ao TCU o relatório de gestão das respectivas unidades jurisdicionadas.