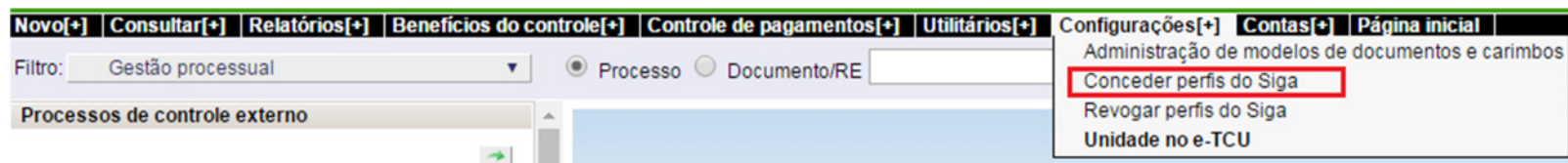


Tutorial de atuação de processo no sistema e-TCE

Para atuar processos de tomada de contas especial, primeiramente, é necessário que o titular da unidade conceda o perfil “analista de TCE” para quem for atuar tais processos, seguindo os passos abaixo:

Concessão de perfil analista de TCE:

- 1) Navegar no e-TCU, no item de menu “Configurações/Conceder perfis do Siga”.



- 2) Escolher o recurso computacional “E-TCU (TCE)”.

Essa funcionalidade, realizada em cinco passos, permite a concessão dos perfis para os usuários:

- Passo 1 - Selecionar os perfis por meio do papel ou do recurso computacional
- Passo 2 - Informar a unidade TCU associada a cada perfil selecionado
- Passo 3 - Selecionar os usuários a receber o perfil
- Passo 4 - Informar a data de expiração dos perfis para cada usuário selecionado
- Passo 5 - Conceder os perfis

Passo 1 - Selecionar os perfis a conceder (todos os perfis associados ao papel ou ao recurso computacional serão transferidos para o passo 2)

Papel Recurso Computacional

--- Selecione ---
E-TCU (TCE)

Próximo >>

3) Selecionar o perfil “Analista de TCE” e escolher a **unidade** para concessão. No caso em questão, trata-se de titular da Secex-SP concedendo o perfil para servidor desta secretaria.

Essa funcionalidade, realizada em cinco passos, permite a concessão dos perfis para os usuários:

- Passo 1 - Selecionar os perfis por meio do papel ou do recurso computacional
- Passo 2 - Informar a unidade TCU associada a cada perfil selecionado
- Passo 3 - Selecionar os usuários a receber o perfil
- Passo 4 - Informar a data de expiração dos perfis para cada usuário selecionado
- Passo 5 - Conceder os perfis

Passo 1 - Selecionar os perfis a conceder (todos os perfis associados ao papel ou ao recurso computacional serão transferidos para o passo 2)

Papel --- Selecione ---

Recurso Computacional E-TCU (TCE)

Passo 2 - Informar a unidade TCU associada a cada perfil selecionado

<input type="checkbox"/>	Perfil	Recurso	Data de Expiração Preencher todos com:	Tipo Unidade	Unidade Preencher todos com:
<input checked="" type="checkbox"/>	Analista de TCE	E-TCU (TCE)	<input type="text"/>	Apenas unidade	SECEX-SP (*)
<input type="checkbox"/>	DESENVOLVEDOR	E-TCU (TCE)	<input type="text"/>	Não admite unidade/subunidade	N/A
<input type="checkbox"/>	DESENVOLVEDOR_ATUALIZADOR	E-TCU (TCE)	<input type="text"/>	Não admite unidade/subunidade	N/A
<input type="checkbox"/>	Gestor do sistema e-TCE	E-TCU (TCE)	<input type="text"/>	Não admite unidade/subunidade	N/A

4) É possível escolher todos ou determinado(s) servidor(es) da unidade para concessão do perfil.

Passo 3 - Selecionar os usuários a receber os perfis

Todos os servidores da unidade SECEX-SP

Todos os estagiários e prestadores de serviço da unidade --- Selecione ---

Outros:

5) Ao escolher a opção desejada, o sistema apresenta o nome dos servidores para concessão de perfil por meio do botão destacado a seguir.

Passo 4 - Informar a data de expiração dos perfis para cada usuário selecionado

<input type="checkbox"/>	Nome	Login	Tipo Usuário	Lotação
<input checked="" type="checkbox"/>	<input type="text"/>	<input type="text"/>	Servidor	2ª Diretoria - SECEX-SP
<input checked="" type="checkbox"/>	<input type="text"/>	<input type="text"/>	Servidor	Serviço de Administração da SECEX-SP

6) O sistema emitirá a seguinte mensagem em caso de sucesso: "Perfil concedido com sucesso". Lembrando que o perfil analista não é permitido para terceirizado e, neste caso, o sistema impedirá a concessão deste.

Solicitação processada. Veja abaixo o resultado para cada usuário.

Login	Nome	Recurso	Perfil/Unidade	Data de Expiração	Resultado	Observação
<input type="text"/>	<input type="text"/>	E-TCU (TCE)	Analista de TCE/SECEX-SP	04/04/2019		Perfil concedido com sucesso.
		E-TCU (TCE)	Analista de TCE/SECEX-SP	04/04/2019		Perfil concedido com sucesso.

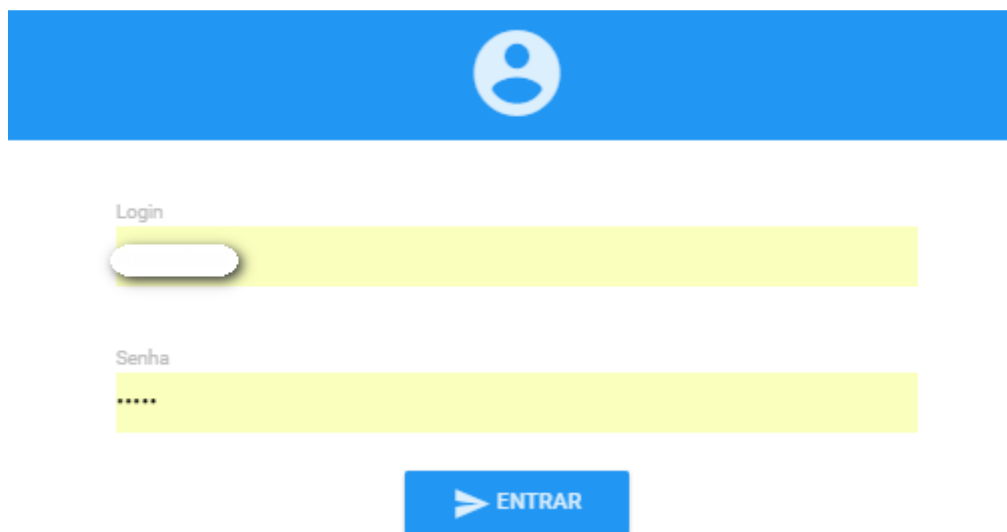
[Voltar](#)

Autuação de processo de TCE

- 1) A autuação de processos de TCE pode ser realizada a partir do e-TCU e também diretamente no e-TCE. Caso deseje realizar autuação a partir do e-TCU, vá para o passo 5.1, caso contrário siga os passos a seguir.
- 2) O sistema pode ser acessado por meio do portal do TCU ou diretamente no link abaixo:

<https://tce.apps.tcu.gov.br/login>

- 3) O usuário que recebeu o perfil no sistema deve acessá-lo, informando login e senha, os mesmos utilizados na rede do TCU.

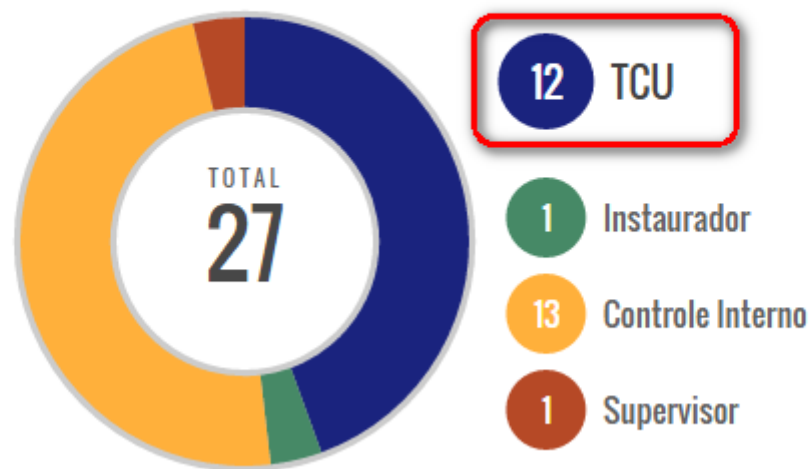


The image shows a login form interface. At the top, there is a blue horizontal bar with a white user icon. Below this, there are two input fields: the first is labeled 'Login' and the second is labeled 'Senha' (Password). Both fields are highlighted in yellow. Below the password field, there is a blue button with a white right-pointing arrow and the text 'ENTRAR'.

4) Ao entrar no sistema, a primeira página – “*dashboard*” - apresenta a figura abaixo que foi retirada de ambiente de homologação e tem caráter meramente ilustrativo.

No gráfico, é registrado o quantitativo de tomadas de contas especiais em cada instância até a sua autuação em processo no TCU. Neste exemplo, um auditor do TCU toma conhecimento das TCEs da sua clientela, cuja unidade técnica é a mesma onde foi concedido o perfil “analista de TCE”. No caso em questão, trata-se das TCEs da Secex-SP.

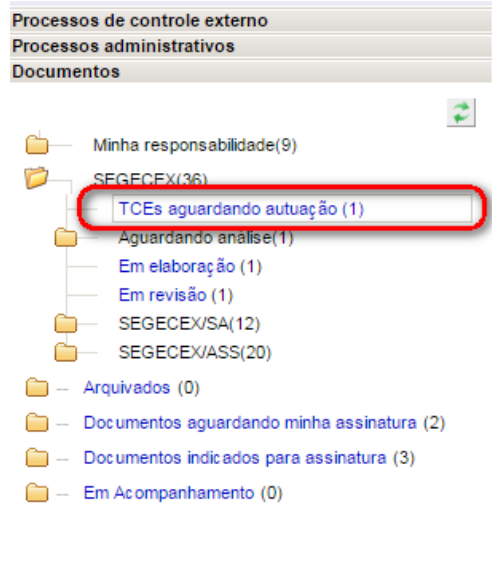
Localização das TCEs



5) A autuação de processos de TCE pode ser realizada a partir do e-TCU e também diretamente no e-TCE. Seguem abaixo as orientações partindo destes sistemas:

5.1) Autuação a partir do e-TCU:

- a. No e-TCU, na aba de documento estarão disponíveis no agrupador “TCEs aguardando autuação” as respectivas TCEs. Ao clicar neste agrupador, o usuário é direcionado para o e-TCE no item 5.2.



5.2) Autuação a partir do e-TCE:

- a. Ao clicar no quantitativo de TCEs no TCU, destacado no item 4, ou partindo do item 5.1, o sistema apresenta a lista de tomadas de contas especiais. Para autuação, basta clicar no ícone destacado da TCE desejada na situação aguardando autuação.

Número	Instaurador	Origem dos recursos	Motivo da instauração	Situação	Valor atualizado do débito	
58/2017	COORDENAÇÃO-GERAL DE CONVÊNIO - MTur	Transferências discricionárias	Desfalque, alcance, desvio ou desaparecimento de dinheiro, bens ou valores públicos - Prejuízos na gestão de programas sociais	Aguardando autuação	R\$ 1.258,00	
36/2017	Fundo Nacional de Desenvolvimento da Educação	Transferências discricionárias	Desfalque, alcance, desvio ou desaparecimento de dinheiro, bens ou valores públicos - Outros motivos	Aguardando autuação	R\$ 123.412,34	
4/2017	Fundo Nacional de Desenvolvimento da Educação	Transferências discricionárias	Omissão no dever de prestar contas - Ao órgão/entidade repassador de recursos	Aguardando autuação	R\$ 123.412,34	

6) Ao pressionar o botão vermelho “Autuar processo” na parte inferior direita da página, o sistema apresenta as peças do processo a ser autuado.

Dados gerais

Número: 58/2017
Origem dos recursos: Transferências discricionárias
Motivo da instauração: Desfalque, alcance, desvio ou desaparecimento de dinheiro, bens ou valores públicos - Prejuízos na gestão de programas sociais
Número do processo administrativo da TCE na origem: 123456789

Unidade instauradora: COORDENAÇÃO-GERAL DE CONVÊNIO - MTur
Controle interno: Controladoria-Geral da União
Unidade supervisora: MINISTÉRIO DO TURISMO (VINCLADOR)
Unidade técnica do TCU: Secretaria de Controle Externo no Estado de São Paulo

Instrumento

Número SIAFI: 123456

Tipo do instrumento: Contrato de repasse

Responsáveis

[Redacted]

Débito

Valor: R\$ 1.258,00
Data de atualização: 05/05/2005

Documentos

Digite para filtrar os tipos de documento

1	Relatório de cumprimento do objeto	Instaurador	↓
2	Documento com demonstrativo de débito	Instaurador	↓
3	Documento de qualificação de responsáveis	Instaurador	↓
4	Relatório do tomador de contas	Instaurador	↓
5	Relatório do controle interno	Controle interno	↓
6	Certificado do controle interno	Controle interno	↓
7	Parecer do controle interno	Controle interno	↓



7) Ao clicar no botão “Assinar” para realizar a assinatura das peças do processo, o sistema apresenta os documentos selecionados para assinatura.

Dados gerais

Número: 58/2017

Origem dos recursos: Transferências discricionárias

Motivo da instauração: Desfalque, alcance, desvio ou desaparecimento de dinheiro, bens ou valores públicos - Prejuízos na gestão de programas sociais

Número do processo administrativo da TCE na origem: 123456789








Unidade instauradora: COORDENAÇÃO-GERAL DE CONVÊNIO - MTur

Controle interno: Controladoria-Geral da União

Unidade supervisora: MINISTÉRIO DO TURISMO (VINCULADOR)

Unidade técnica do TCU: Secretaria de Controle Externo no Estado de São Paulo

Peças do processo

	Tipo	
1.	Relatório de cumprimento do objeto	
2.	Demonstrativo do débito	
3.	Documento de qualificação de responsáveis	
4.	Relatório do tomador de contas	
5.	Relatório do controle interno	
6.	Certificado do controle interno	
7.	Parecer do controle interno	
8.	Pronunciamento do supervisor	



➤ AUTUAR

- 8) Ao digitar a senha e pressionar o botão “Assinar”, o sistema emite mensagem de “Operação assinar realizada com sucesso” e, após a exibição desta, deve-se fechar a página.

Assinar documento

Login:
Senha: *

Assinar como: **Servidor de cargo efetivo** ▼

Documento(s) selecionado(s):

<input type="checkbox"/>		Documento	Motivo	Tipo	Estado	Assunto/Ementa
<input checked="" type="checkbox"/>		55.397.147-5	Conferência	Elementos comprobatórios/Evidências	ABERTO	Peça de Processo de Controle Externo
<input checked="" type="checkbox"/>		55.397.148-2	Conferência	TCE - Demonstrativo financeiro do débito	ABERTO	Peça de Processo de Controle Externo
<input checked="" type="checkbox"/>		55.397.149-9	Conferência	TCE - Ficha de qualificação do responsável	ABERTO	Peça de Processo de Controle Externo
<input checked="" type="checkbox"/>		55.397.150-5	Conferência	TCE - Relatório do tomador de contas	ABERTO	Peça de Processo de Controle Externo
<input checked="" type="checkbox"/>		55.397.151-2	Conferência	TCE - Relatório de auditoria - CI	ABERTO	Peça de Processo de Controle Externo
<input checked="" type="checkbox"/>		55.397.152-9	Conferência	TCE - Certificado de auditoria	ABERTO	Peça de Processo de Controle Externo
<input checked="" type="checkbox"/>		55.397.153-6	Conferência	TCE - Parecer do órgão de controle interno	ABERTO	Peça de Processo de Controle Externo
<input checked="" type="checkbox"/>		55.397.154-3	Conferência	TCE - Pronunciamento do Ministro de Estado	ABERTO	Peça de Processo de Controle Externo

Assinar Fechar

9) Após a assinatura, é preciso clicar no botão “Autuar” e aguardar a mensagem “Processo de TCE autuado com sucesso” na parte inferior esquerda da tela.

Dados gerais

Número: 58/2017

Origem dos recursos: Transferências discricionárias

Motivo da instauração: Desfalque, alcance, desvio ou desaparecimento de dinheiro, bens ou valores públicos - Prejuízos na gestão de programas sociais

Número do processo administrativo da TCE na origem: 123456789








Unidade instauradora: COORDENAÇÃO-GERAL DE CONVÊNIO - MTur

Controle interno: Controladoria-Geral da União

Unidade supervisora: MINISTÉRIO DO TURISMO (VINCULADOR)

Unidade técnica do TCU: Secretaria de Controle Externo no Estado de São Paulo

Peças do processo

	Tipo	
1.	Relatório de cumprimento do objeto	
2.	Demonstrativo do débito	
3.	Documento de qualificação de responsáveis	
4.	Relatório do tomador de contas	
5.	Relatório do controle interno	
6.	Certificado do controle interno	
7.	Parecer do controle interno	
8.	Pronunciamento do supervisor	



Processo de TCE autuado com sucesso