

Este documento apresenta o resultado da avaliação de satisfação aplicada ao final do seguinte evento:

Evento: **D4: Avaliação de Políticas Públicas (2020-DISDI0032)**

Colaborador(es): **RENATA MIRANDA PASSOS CAMARGO; PAULO DE MARTINO JANNUZZI; PAULO DE MARTINO JANNUZZI;**

Período: **06/11/2020 - 07/12/2020**

Compreenda melhor a avaliação

Indicador - conjunto de itens sobre determinado aspecto do evento educacional.

Média - valor calculado a partir das respostas dos participantes, em um intervalo de 1,00 a 6,00.

Desvio padrão - valor calculado para verificar a concordância entre as respostas. A partir de 25% da média do item há discordância significativa.

Indicadores avaliados - atuação do ISC, eficiência da programação e desempenho dos palestrantes.

Conceito - atribuição qualitativa ao valor da média, com base na escala utilizada no questionário. Para fins didáticos, os resultados obtidos são diferenciados por cores, conforme o esquema abaixo:

Conceitos:	Insatisfatório	Pouco Satisfatório	Satisfatório	Muito Satisfatório
Médias:	de 1,00 a 2,99	de 3,00 a 4,79	de 4,80 a 5,39	de 5,40 a 6,00

Os resultados serão apresentados a seguir em tabelas e gráficos.

Análise dos Participantes e Questionários Respondidos

Média geral do curso: **3,68 (61,33%)** - DP: **1,62**

Nº de participantes: **42**

Nº de questionários respondidos válidos: **16 (38%)**

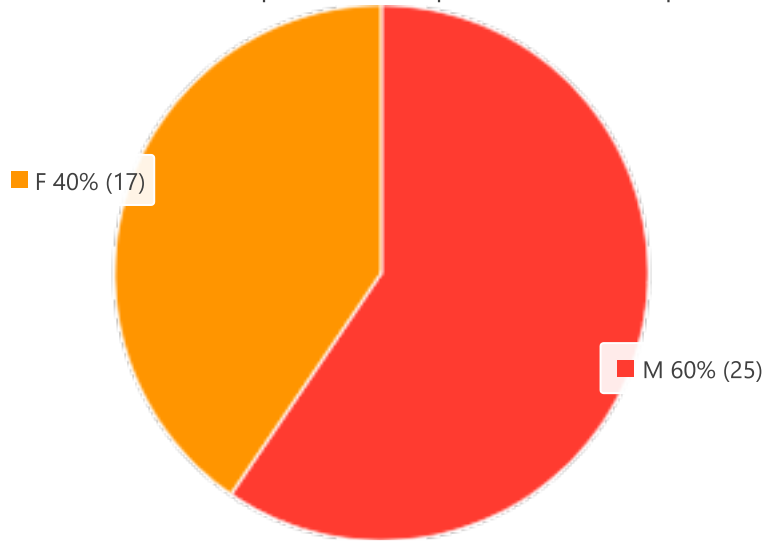
Obs.: Somente são considerados para análise os questionários dos participantes aprovados e reprovados por nota.

CARACTERIZAÇÃO DE CLIENTELA

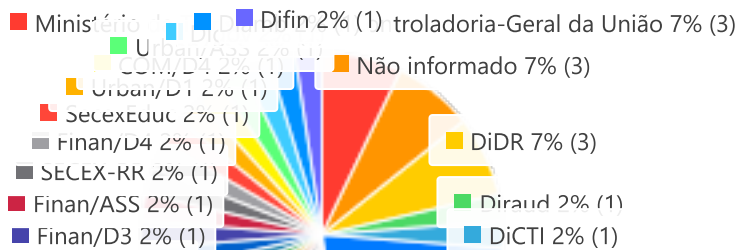
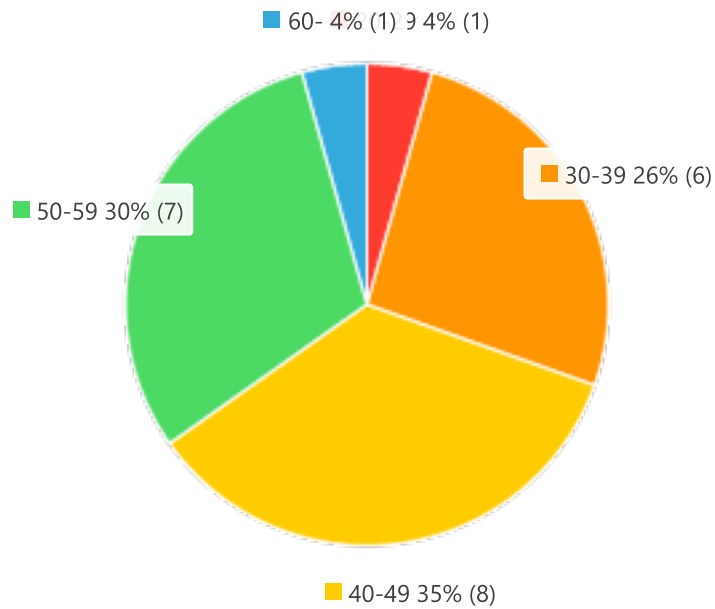


Frequency Distribution

Número de respostas para uma determinada resposta estão representadas entre parênteses.

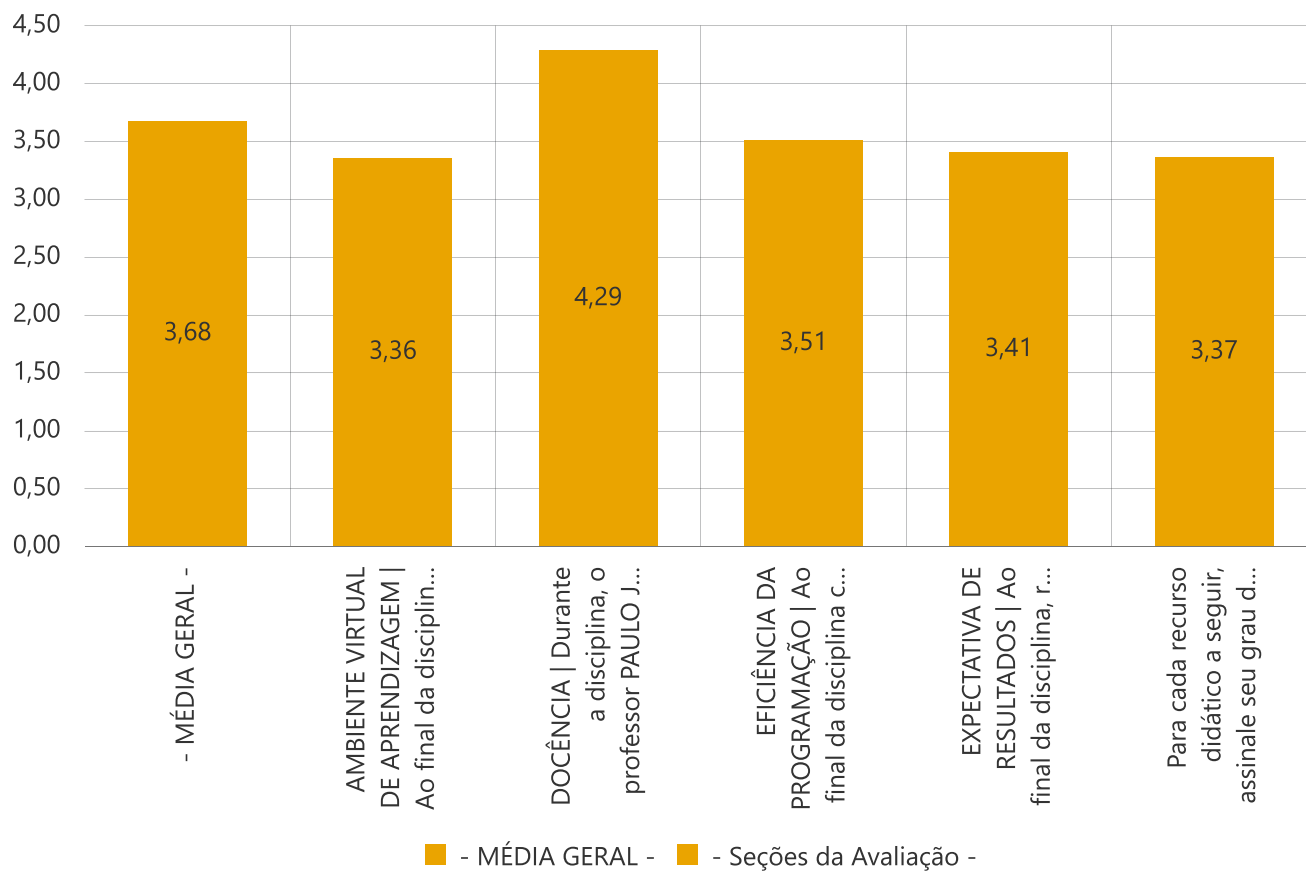


Age



ANÁLISE DESCRITIVA DOS DADOS

Média dos indicadores do evento educacional



Análise descritiva por item (range)

Question	Min	Max	Media	Desvio padrao	Qtde resp	Qtde null	Resultado
----------	-----	-----	-------	---------------	-----------	-----------	-----------

AMBIENTE VIRTUAL DE APRENDIZAGEM | Ao final da disciplina, considero que houve:

-> Clareza do material didático.	1	6	3,44	1,41	16	0	Pouco Satisfatório
-> Adequação dos prazos para realização das atividades.	1	4	1,81	0,98	16	0	Insatisfatório
-> Clareza das orientações para resolução das atividades.	2	6	3,69	1,35	16	0	Pouco Satisfatório
-> Facilidade para utilizar os recursos do ambiente virtual.	1	6	4,50	1,41	16	0	Pouco Satisfatório

DOCÊNCIA | Durante a disciplina, o professor PAULO JANNUZZI demonstrou:

Question	Min	Max	Media	Desvio padrao	Qtde resp	Qtde null	Resultado
-> Respeito às ideias manifestadas pelos alunos.	1	6	4,69	1,35	16	0	Pouco Satisfatório
-> Adequação no sistema de avaliação (atividades e notas).	1	5	2,88	1,36	16	0	Insatisfatório
-> Administração adequada do tempo.	1	6	3,25	1,65	16	0	Pouco Satisfatório
-> Conhecimento dos temas abordados.	2	6	5,25	1,24	16	0	Satisfatório
-> Disposição para esclarecer dúvidas.	2	6	5,00	1,21	16	0	Satisfatório
-> Profundidade adequada ao abordar os assuntos.	1	6	4,44	1,5	16	0	Pouco Satisfatório
-> Uso de linguagem de fácil compreensão.	1	6	4,50	1,46	16	0	Pouco Satisfatório

EFICIÊNCIA DA PROGRAMAÇÃO | Ao final da disciplina considero que houve:

Question	Min	Max	Media	Desvio padrao	Qtde resp	Qtde null	Resultado
-> Clareza da definição dos objetivos.	1	6	3,81	1,56	16	0	Pouco Satisfatório



-> Suporte de qualidade por parte da monitoria.	1	6	4,15	1,95	13	3	Pouco Satisfatório
---	---	---	------	------	----	---	---------------------------

EXPECTATIVA DE RESULTADOS | Ao final da disciplina, reconheço:

Question	Min	Max	Media	Desvio padrao	Qtde resp	Qtde null	Resultado
-> A possibilidade de aplicação do conteúdo no contexto de trabalho.	1	5	3,56	1,26	16	0	Pouco Satisfatório
-> O alcance dos objetivos propostos.	1	5	3,25	1,06	16	0	Pouco Satisfatório

Para cada recurso didático a seguir, assinale seu grau de satisfação, onde 1 corresponde a insatisfeito e 6 corresponde a plenamente satisfeito:

Question	Min	Max	Media	Desvio padrao	Qtde resp	Qtde null	Resultado
-> Vídeos gravados pelo professor (Youtube)	1	6	3,93	1,53	15	1	Pouco Satisfatório
-> Aulas ao vivo (videoaula)	1	6	4,13	1,54	16	0	Pouco Satisfatório
-> Estudo de caso	1	5	2,27	1,28	15	1	Insatisfatório
-> Fórum de debates	1	6	3,73	1,58	15	0	Pouco Satisfatório
-> Provas e Quizz	1	5	3,13	1,15	16	0	Pouco Satisfatório
-> Roteiros (Texto/Livro Verde)	1	6	3,00	1,37	16	0	Pouco Satisfatório

Question	Quantidade de comentários
Registre aqui os pontos fortes desta disciplina:	7
Registre aqui as oportunidades de melhoria para esta disciplina:	10
Em sua opinião, que competências o professor precisa aprimorar ou adquirir em relação à docência desta disciplina?	11