

Figura 3 - Prazo legal vs. Prazo médio das etapas principais para concessão da LP em processos de linhas de transmissão (em dias)

Fonte: elaborado pela equipe de auditoria a partir de dados do Ibama

TR: Etapa de elaboração do termo de referência

CL: Etapa de checklist (verificação do conteúdo do EIA)

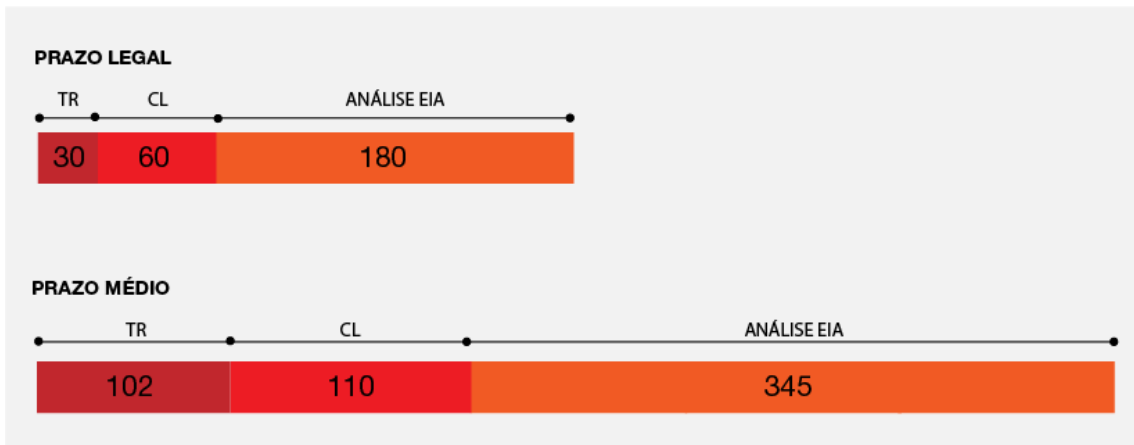


Figura 4 - Prazo legal vs. Prazo médio das etapas principais para concessão da LP em processos de rodovias (em dias)

Fonte: elaborado pela equipe de auditoria a partir de dados do Ibama

TR: Etapa de elaboração do termo de referência

CL: Etapa de checklist (verificação do conteúdo do EIA)

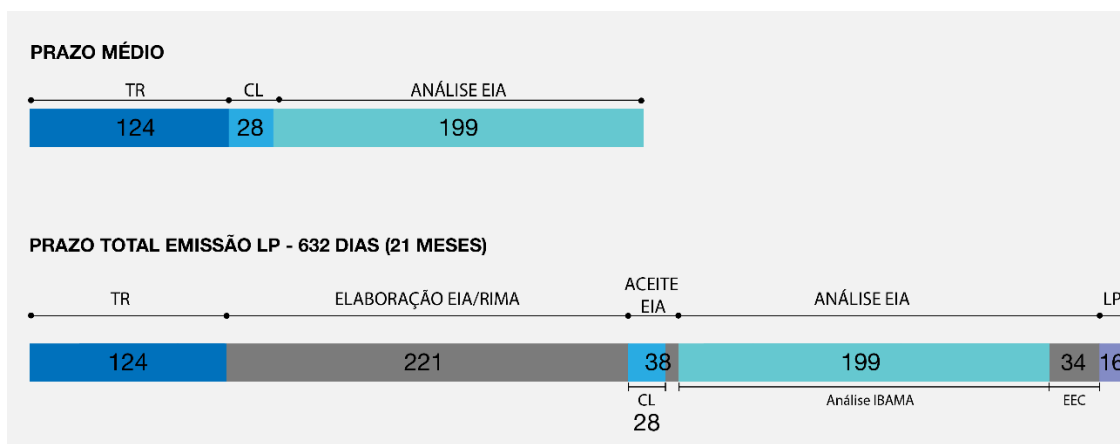


Figura 5 - Prazo médio das etapas principais a cargo do Ibama vs. Prazo médio total para a concessão da LP em processos de linhas de transmissão (em dias)

Fonte: elaborado pela equipe de auditoria a partir de dados do Ibama

TR: Etapa de elaboração do termo de referência

CL: Etapa de checklist (verificação do conteúdo do EIA)

EEC: Elaboração de estudos complementares

LP: Período até a emissão da LP

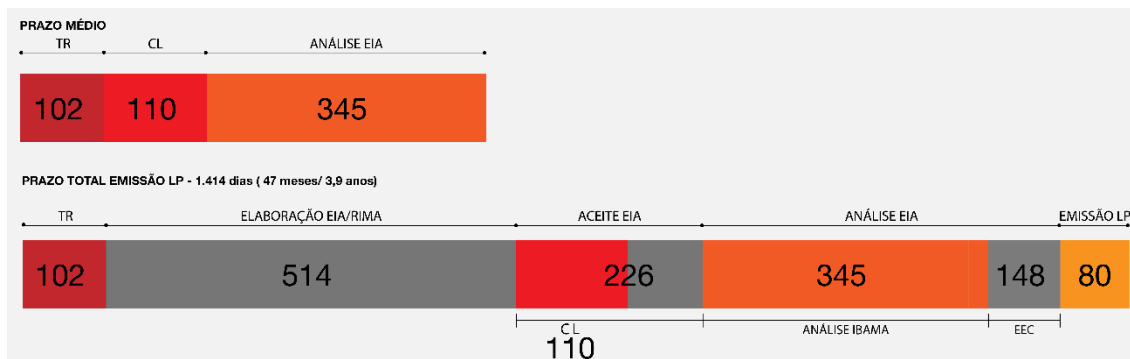


Figura 6 - Prazo médio das etapas principais a cargo do Ibama vs. Prazo médio total para a concessão da LP em processos de rodovias (em dias)

Fonte: elaborado pela equipe de auditoria a partir de dados do Ibama

TR: Etapa de elaboração do termo de referência

CL: Etapa de checklist (verificação do conteúdo do EIA)

EEC: Elaboração de estudos complementares

LP: Período até a emissão da LP

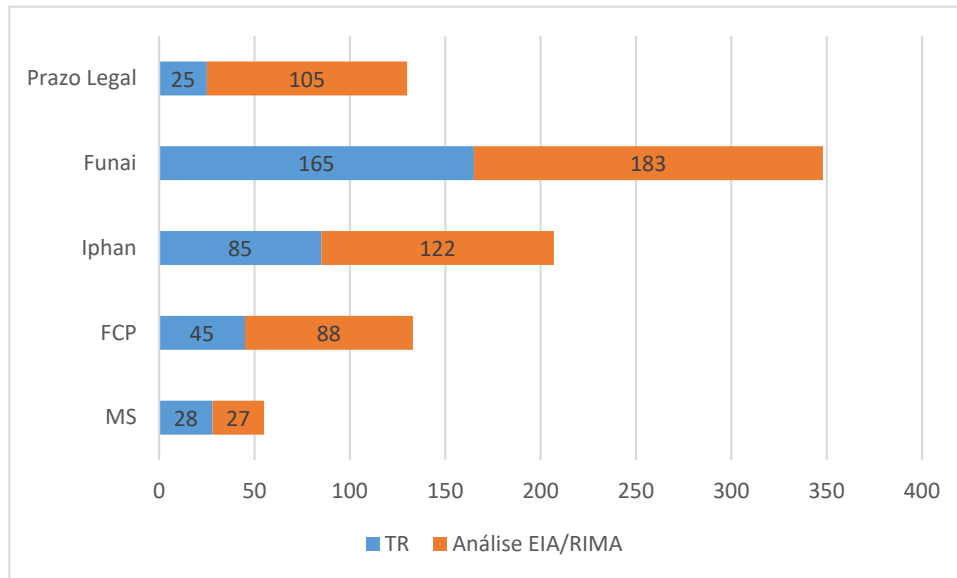


Figura 7 – Prazo legal vs. Prazos médios de manifestação dos órgãos e entidades intervenientes no LAF (em dias)

Fonte: elaborado pela equipe de auditoria a partir de dados do Ibama.